



juin 2015

Infos rapides

Chicorée - N° 1/5

Un début de campagne en 2015 conforme à celui de 2014

Les importations sont habituellement en baisse au printemps, en relation avec la croissance des récoltes hexagonales. Les livraisons sur les étals sont en progression saisonnière et la demande se développe. Les cours se maintiennent en léger retrait par rapport à ceux de la campagne précédente, en repli modéré par rapport à la moyenne 2010-2014.

Les superficies pour la production d'été sont en retrait par rapport à celles de la campagne 2014-2015 mais la production parvient à progresser modestement. Cependant, par rapport à la moyenne 2010-2014, les récoltes accusent une forte baisse. La hausse saisonnière des quantités est amorcée et les volumes, après un court fléchissement en août, devraient ainsi croître régulièrement jusqu'à la rentrée de septembre.

Sommaire

Commercialisation	page 2
Les importations sont en baisse en été pendant que les récoltes progressent	
Production et surface	page 3
La production entre mai et septembre parvient à progresser modestement	

Méthodologie page 4

Pour en savoir plus page 4

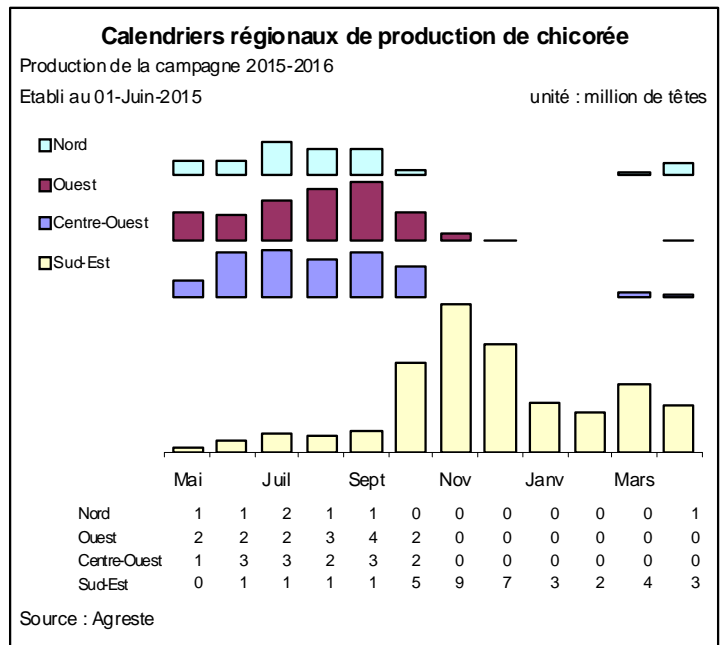
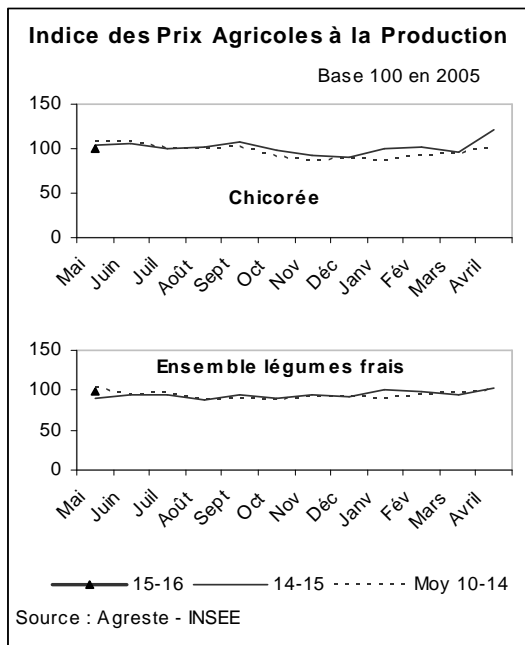
Commercialisation

Les faits marquants : les importations sont en baisse en été pendant que les récoltes progressent

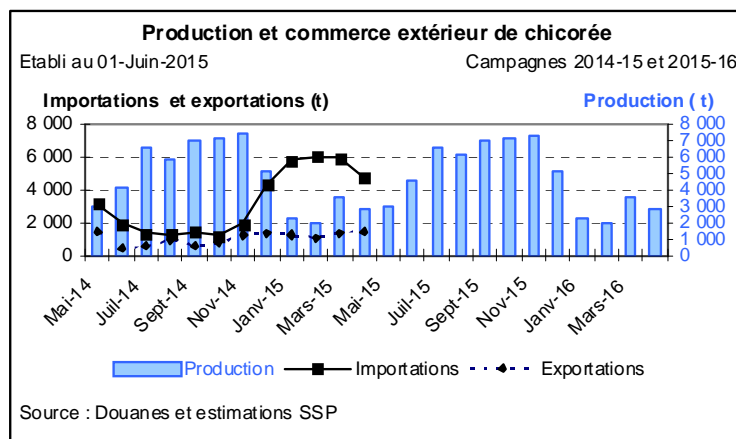
En 2014, les importations au cours de la période de commercialisation entre mai et septembre ont été particulièrement réduites. En cumul sur cette période, elles sont inférieures à un quart des importations totales de la campagne. Les exportations sont également modestes avec un tiers des quantités annuelles alors que la production d'été représente presque la moitié de la production totale. La baisse saisonnière des importations s'est à nouveau amorcée en avril 2015 et elle devrait se poursuivre au cours des mois suivants pour atteindre son niveau le plus faible avant la rentrée de septembre et en automne, période à laquelle la production hexagonale atteint son niveau le plus élevé. Les apports sur les marchés sont alors majoritairement issus des récoltes dans l'hexagone et de l'ensemble des grandes régions de production. A l'approche de l'hiver, les récoltes sont rapidement concentrées dans le Sud-

Est. Cette saison, avec des livraisons hexagonales réduites, correspond au pic des importations mais également à celui des exportations et ces quelques mois d'hiver sont avant tout ceux au cours desquels le déficit des échanges extérieurs se creuse le plus fortement. Les importations sont en majorité issues d'Espagne mais également d'Italie et dans une moindre mesure de Belgique alors que les exportations sont principalement destinées aux consommateurs du Royaume-Uni et d'Allemagne. Ces deux derniers pays sont d'ailleurs les seuls avec lesquels le solde des échanges extérieurs est positif. En début de campagne, le niveau des échanges extérieurs comme la production sont stables sur un an. La demande est également régulière et les cours se situent en léger retrait par rapport à ceux de mai 2014, en baisse modérée par rapport à la moyenne 2010-2014.

Les indicateurs : les cours débutent cette campagne d'été en léger repli par rapport à la moyenne 2010-2014



Mises en perspectives : le repli saisonnier des importations s'est amorcé au mois d'avril



Commerce extérieur de la France en 2014

Situation au 01-Juin-2015	Chicorée (tonnes)		
	Importations	Exportations	Solde
Monde	36 862	12 701	-24 161
U.E.	31 918	10 534	-21 384
Pays-Tiers	4 944	2 167	-2 777
Espagne	27 507	299	-27 207
Italie	2 534	257	-2 277
Maroc	758	ND	-758
Portugal	13	1	-12
Belgique-Lux.	1 270	894	-376
Allemagne	199	4 004	3 805
Royaume-Uni	25	4 154	4 129

Source : Douanes

Production et surface

Les faits marquants : la production entre mai et septembre parvient à progresser modestement

Surface d'été 790 ha (- 4 %)

Les superficies en production d'été (entre mai et septembre) pour cette nouvelle campagne sont en léger repli sur un an. Cette baisse est principalement concentrée sur la région du Nord-Pas-de-Calais, mais également sur l'Ouest dans les Pays-de-la-Loire. Dans les régions Basse-Normandie et Bretagne, qui accueillent une part importante des cultures pour cette période, la totalité des superficies est préservée par rapport à la campagne précédente. Les superficies sont stables également dans les deux régions du Sud, le Languedoc-Roussillon et PACA, mais pour des étendues réduites en cette saison sur ce secteur plutôt dynamique lors de la production d'hiver. Les cultures en frisées sont à nouveau inférieures à celles en scaroles. De plus, la baisse des superficies lors de cette campagne est nettement plus importante pour cette variété et vient ainsi accentuer ce déséquilibre.

Production d'hiver : 39 411 têtes (+ 3 %)

Comme pour la campagne précédente, la production d'été parvient à progresser par rapport à celle de la campagne précédente. La hausse des rendements est modérée mais elle permet cependant de contrer le repli des superficies et de dégager un léger gain de récoltes par rapport à celles de 2014.

Calendrier de production

Les premières livraisons en mai sont à un niveau de saison, stables par rapport à celles de la campagne précédente. En juin, l'augmentation des récoltes sur un an est notable et, même si les volumes sont à nouveau en hausse au cours des mois de juillet et août, la progression par rapport au même mois de 2014 est alors plus modeste. Septembre, dernier mois pour cette production d'été, devrait permettre, comme en 2014, d'atteindre le pic de récoltes pour cette période.

Les indicateurs : la réduction des superficies par rapport à 2014 ne se répercute pas sur la production

Surface et production de chicorée d'été

Campagne de production de chicorée (mai 2015 à avril 2016)*

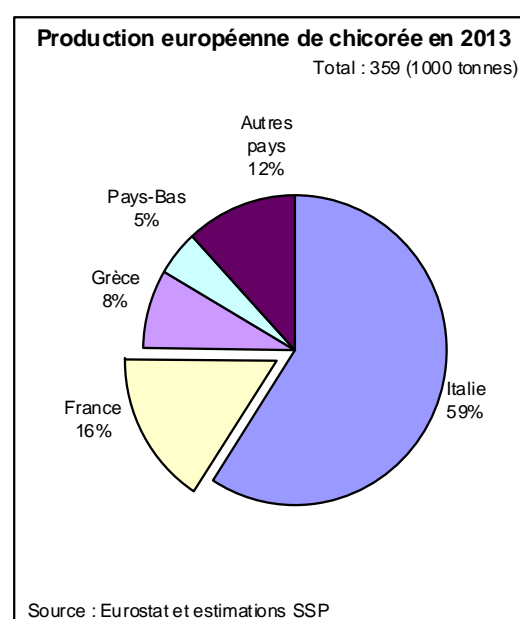
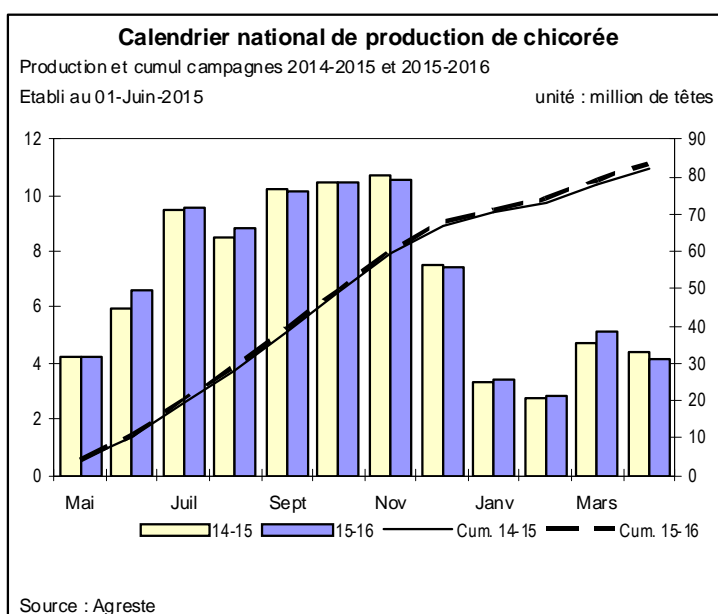
Unités : surface : ha production : 1000 têtes

Estimations au 01 juin 2015	Nord	Ouest	Centre Ouest	Sud Est	Autres bassins	Total été 2015	Evol 1 an	Evol Moy 5 ans
Surface								
Frisée	117	109	81	35	41	383	-6%	///
Scarole	57	142	116	33	59	407	-2%	///
Total chicorée	174	251	197	68	100	790	-4%	///
Production								
Frisée	4 182	6 232	4 416	2 543	1 800	19 173	0%	-16%
Scarole	2 358	6 287	7 137	1 832	2 624	20 238	6%	-7%
Total chicorée	6 540	12 519	11 553	4 375	4 424	39 411	3%	-12%

* plantations (ou récolte) d'été de mai à septembre, hiver d'octobre à avril

Source : Agreste

Mises en perspectives : les premières récoltes de cette campagne sont en légère progression sur un an



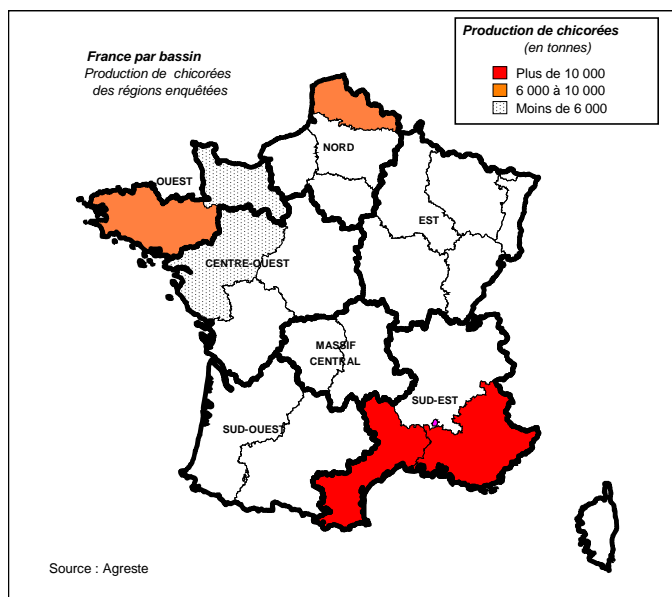
Méthodologie

Les données de conjoncture légumière (surfaces, productions et calendriers) sont fournies selon le découpage par bassins de production représenté sur la carte ci-dessous. Les régions non enquêtées au sein d'un bassin sont estimées en appliquant aux données de la Statistique Agricole Annuelle (SAA) l'évolution moyenne des régions enquêtées du bassin. Quand un bassin n'est pas enquêté, l'estimation est fournie par les données de la SAA corrigées par l'évolution moyenne des bassins enquêtés.

L'enquête de conjoncture "**chicorée**" porte sur 6 régions réparties dans 4 bassins de production :

- **NORD** : La région du Nord-Pas-de-Calais représente 4 % de la production nationale ;
- **OUEST** : Les régions Bretagne et Basse-Normandie représentent 15 % de la production nationale ;
- **CENTRE-OUEST** : La région Pays de la Loire représente 10 % de la production nationale ;
- **SUD-EST** : Les régions Provence-Alpes Côte d'Azur et Languedoc-Roussillon représentent 44 % de la production nationale.

L'ensemble de ces régions représente en 2014, 73 % de la production française de chicorée.



Composition des bassins de production

Bassin	Région
Centre-Ouest	Centre, Pays-de-la-Loire, Poitou-Charentes
Est	Alsace, Bourgogne, Champagne-Ardenne, Franche-Comté, Lorraine
Massif-Central	Auvergne, Limousin
Nord	Haute-Normandie, Ile-de-France, Nord-Pas-de-Calais, Picardie
Ouest	Basse-Normandie, Bretagne
Sud-Est	Corse, Languedoc-Roussillon, Provence-Alpes-Côte d'Azur, Rhône-Alpes
Sud-Ouest	Aquitaine, Midi-Pyrénées

Les données de conjoncture légumière sont publiées en se fondant sur l'hypothèse que le reste de la saison ne connaîtra pas d'évènements particuliers susceptibles d'affecter la récolte.

Calendrier de publication des infos rapides - Chicorée :

Février – avril – juin – octobre - décembre

Pour en savoir plus

Toutes les séries conjoncturelles publiées pour le thème de cette Infos Rapides sont présentes dans l'espace « Données en ligne » du site Internet de la statistique agricole :

www.agreste.agriculture.gouv.fr



Agreste : la statistique agricole

Ministère de l'Agriculture, de l'Agroalimentaire et de la Forêt
Secrétariat Général
SERVICE DE LA STATISTIQUE ET DE LA PROSPECTIVE
12 rue Henri Rol-Tanguy - TSA 70007 - 93555 MONTREUIL SOUS BOIS Cedex
Tél : 01.49.55.85.85 – site Internet : www.agreste.agriculture.gouv.fr

Directrice de la publication : Béatrice Sédillot
Rédacteur : Patrice Arnoux
Composition : SSP
Dépôt légal : à parution

© Agreste 2015

Cette publication est disponible à parution sur le site Internet de la statistique agricole

<http://www.agreste.agriculture.gouv.fr> (dans la rubrique Conjoncture)