

## France : avancement des récoltes (03/07)

**Pois d'hiver** : la récolte est terminée dans le sud et jusqu'en Berry et Bourgogne, sur le point de s'achever dans le Bassin parisien et dans le nord-est, à une date particulièrement précoce, et ne devrait commencer que la semaine prochaine dans le nord-ouest. Les rendements (données partielles et provisoires) vont de 35 à 45 q/ha dans le Sud-Ouest, souvent entre 40 et 50 q/ha dans le Berry, et assez groupés entre 45 et 55 q/ha en Beauce et Bassin parisien. Les récoltes ont été particulièrement rapides et faciles cette année, à l'exception de certains secteurs du Berry et de Bourgogne qui ont subi de fortes pluies à maturité. Les pailles sont souvent de bonne qualité et peuvent être valorisées en alimentation des ruminants.

**Féverole d'hiver** : les parcelles les plus précoces ont été récoltées dans le Sud-Ouest, avec de faibles rendements dus aux maladies (botrytis et rouille), la moitié restante devrait être meilleure mais la récolte s'intercale avec celle des blés.

**Pois de printemps** : dans le Sud-Ouest, les pois semés en sortie d'hiver sont un peu moins bons que ceux semés en hiver. Dans le Berry et en Bourgogne, la récolte a commencé à une date exceptionnellement précoce. Plus au nord, elle devrait débuter la semaine prochaine dans certains secteurs et va s'intercaler avec les récoltes de blé et de colza. Les rendements pourraient être fortement affectés par la sécheresse qui persiste depuis début juin du centre au nord-est. Plus à l'ouest, mieux arrosé et moins chaud, les potentiels étaient meilleurs, mais on peut craindre l'effet des températures élevées actuelles.

**Féverole de printemps et lupins** : du fait de leur cycle plus tardif, ce sont les protéagineux qui seront les plus affectés par la chaleur et la sécheresse, avec de plus une forte pression de pucerons et de rouille sur féverole. Cependant, on observe un fort gradient est-ouest, les régions de Normandie et du Nord-Pas-de-Calais ayant bénéficié de pluies plus nombreuses et de températures moins élevées. Le climat a également été favorable aux attaques de bruches et fait craindre des problèmes de qualité.

## Lutte contre les bruches au stockage

Les bruches sont les seuls insectes retrouvés dans les lots stockés de pois et de féveroles en France. Il n'y a pas de risque de multiplication en cours de stockage, mais il est indispensable de détruire les bruches restantes au silo pour respecter l'obligation de commercialiser des graines sans insectes vivants. *Voir fiche ci-jointe.*

## Cotisations protéagineux récolte 2015 \*\*\*

CVO* à la charge du producteur (€/t)	assujettie à la TVA**	non assujettie à la TVA	total
Terres Univia	0,03	0,02	0,05
Sofiprotéol (FASO)	0,32	0,28	0,60
Terres Inovia	0,96		0,96
<b>Total</b>	<b>1,31</b>	<b>0,30</b>	<b>1,61</b>
CVO* à la charge de l'O.S. (€/t)	assujettie à la TVA**	non assujettie à la TVA	total
Terres Univia	0,26	0,04	0,30

\* Cotisation Volontaire Obligatoire pour les pois, féverole et lupin

\*\* taux de 20,0 % à appliquer

\*\*\* sous réserve d'extension par les Pouvoirs publics

Le montant des cotisations à la charge des producteurs (destinées à financer les actions de recherche et de développement en pois, féverole et lupin) pour la récolte 2015 est de 1,61 €/t.

La cotisation à la charge de l'organisme stockeur ou du 1<sup>er</sup> acheteur (destinée à financer les autres actions interprofessionnelles) est inchangée à 0,30 €/t.

*N. B. : Terres Univia, l'Interprofession des huiles et protéines végétales, est issue de la fusion de l'Onidol et de l'Unip. Terres Inovia, anciennement Cetiom, est l'Institut technique des oléagineux et des protéagineux.*

## Exportations de pois : soutenues en avril

Les exportations françaises de pois (hors semences) ont dépassé, pour la 1<sup>ère</sup> fois depuis le début de la campagne, la barre des 20 000 t mensuelles à 20 590 t, avec notamment une reprise des expéditions vers la Norvège (3 165 t) et de nouvelles livraisons au Danemark (1 675 t) et à l'Italie (1 500 t), plus présents sur le marché français qu'habituellement. A noter un 2<sup>ème</sup> chargement en containers (520 t) pour la Chine.

Exports POIS (tonnes)	avril 15	cumul juil. 14 / avril 15	rappel juil. 13 / avril 14
<b>UE</b> .....	<b>15 915</b>	<b>105 480</b>	<b>125 800</b>
dont Belgique.....	5 915	52 220	73 390
dont Pays-Bas .....	670	8 335	13 745
dont Italie.....	1 500	16 870	8 625
dont Royaume-Uni.....	3 235	4 780	7 835
<b>Pays-tiers</b> .....	<b>4 675</b>	<b>15 780</b>	<b>35 715</b>
dont Norvège .....	3 165	6 480	* 19 235
dont Suisse.....	990	8 240	10 710
dont Chine.....	520	1 040	0
<b>Total</b>	<b>20 590</b>	<b>121 260</b>	<b>161 515</b>

\* 21 735 t sur juillet 2013 / juin 2014

Source : Douanes (pois hors semences)

## Exportations de féverole : au ralenti en avril

Les exportations françaises de féverole ont été d'un faible niveau en avril : 3 425 t (dont 2 400 t pour la Norvège), en l'absence d'expéditions vers l'Égypte. Après 10 mois de campagne, le cumul des exports se chiffre à 109 155 t (dont 79 095 t pour l'Égypte) contre 123 505 t (90 755 t) en 2013/14 même période.

## Surfaces de protéagineux en bio : en hausse

Après avoir marqué le pas en 2012 et 2013, les surfaces de protéagineux bio en culture pure ont nettement progressé en 2014, à 16 345 ha (+ 39 % par rapport à 2013).

Surfaces bio (ha)	2011	2012	2013	2014
pois*	4 736	4 227	4 116	5 119
féverole*	11 020	7 574	7 313	10 711
lupin*	219	179	296	515
<b>total</b>	<b>15 975</b>	<b>11 980</b>	<b>11 725</b>	<b>16 345</b>
dont certifiées bio	10 207	9 022	9 974	13 375
dont en conversion	5 768	2 958	1 751	2 970

Source : Agence Bio [hors mélanges céréales - protéagineux (surtout pois)]

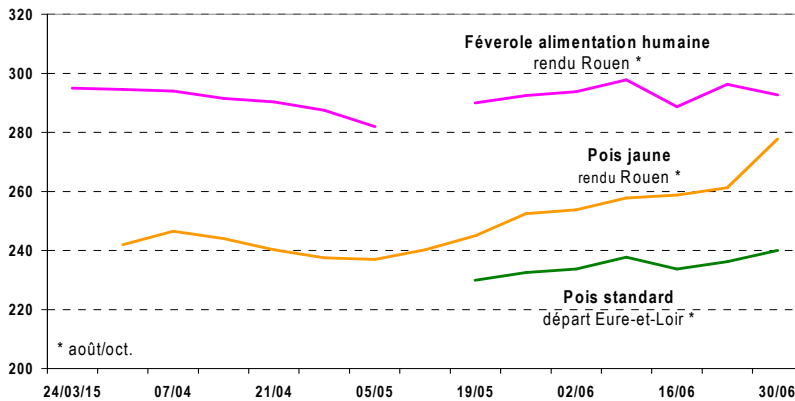
\* surfaces certifiées bio + surfaces en conversion (parcelles en 1<sup>ère</sup>, 2<sup>ème</sup> ou 3<sup>ème</sup> année de conduite en agriculture bio)

La féverole bio en culture pure (10 711 ha) représente 14 % de la sole totale de féveroles (conventionnel + bio). En bio, le pois (5 119 ha en culture pure en 2014) est plutôt associé à une céréale (mélange céréales-pois en bio : 28 811 ha en 2013).

## MARCHÉ PROTÉAGINEUX RÉCOLTE 2015

### Prix pois et féverole récolte 2015 (€/t)

(hors majorations mensuelles)

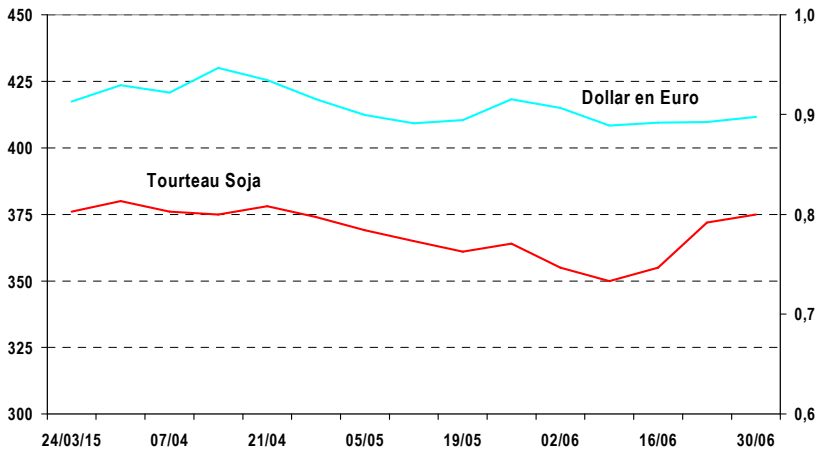


### Prix tourteau de soja (€/t)

Parité \$/€

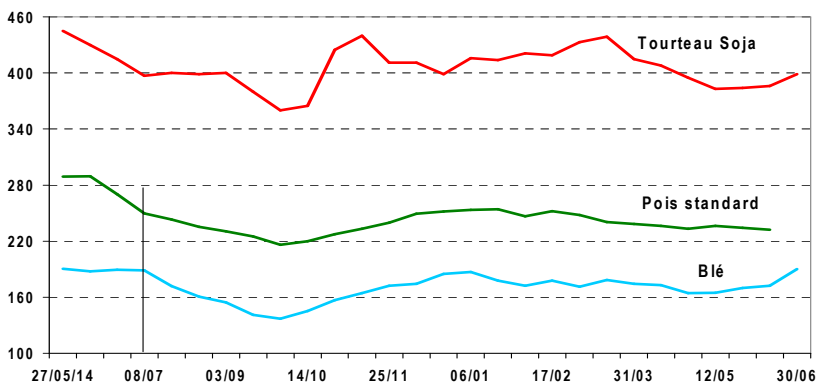
délivré Ports de l'Ouest

(2 de septembre depuis le 09/06, 3 d'août du 19/05 au 02/06, 2 de juin auparavant)



### Prix rendu centre Bretagne 2013/14 et 2014/15 (€/t)

(en disponible, majorations mensuelles incluses pour pois et blé)



### Prix au 30 juin 2015 : rendu centre Bretagne

(€/t, en disponible)	pois	blé fourrager	maïs	orge	tourteau de soja
Hors majoration	incoté	180 (réc.2014)	187 (réc.2014)	180 (réc.2015)	disponible Lorient + frais d'approche
Majo. incluses	incoté	190,2	197,2	180	399

### rendu Rouen et départ Eure-et-Loir

Récolte 2015 (€/t, hors majorations)	rendu Rouen * août/oct. ** juillet	départ Eure-et-Loir août/oct.
Pois jaune	blé Euronext + 75 A *	
Pois standard		240 A
Féverole alim. humaine ***	blé Euronext + 90 A *	
Blé	196 (meunier**)	184 (meunier**)

\*\* 76/220/11% \*\*\* pour un max. 3% de grains bruchés

Début de campagne très calme en protéagineux. Prix des pois fermement orientés sur fond de tension en blé.

- La campagne 2015/16 en pois standard a débuté timidement, faute d'intérêts acheteurs côté fabricants d'aliments. Ceux-ci ne se sont pas encore manifestés, surtout focalisés sur le marché du blé dont les cours se sont récemment envolés (+ 15 €/t du 26 au 30/06 sur Euronext échéance décembre 2015) sous l'influence d'une part de Chicago (pluies persistantes au moment de la moisson et inquiétudes sur la qualité du blé US) et d'autre part de la vague de chaleur sur l'Ouest de l'Europe.

Les prix du pois standard ont progressé mais bien plus modérément, à 240 A €/t en équivalent départ Eure-et-Loir le 30/06, pour de l'août/oct.

- Sur le marché du pois jaune récolte 2015 pour l'export, la demande s'est ralentie, faute d'offres. A l'approche de la moisson, les vendeurs sont plus rares, attendant d'en savoir plus sur les volumes.

Les prix du pois jaune ont fortement augmenté dans le sillage du blé et aussi en raison d'une prime acheteur qui n'a pas baissé. Elle est même montée jusqu'à + 80 €/t à la mi-juin, pour se situer actuellement à + 75 €/t par rapport à du blé Euronext échéance décembre 2015 (soit 278 €/t le 30/06), en rendu Rouen (pour de l'août/oct.) ou en rendu La Pallice (pour du juillet/sept.).

Par ailleurs, à noter tout récemment d'autres expéditions de pois jaune récolte 2014 vers la Norvège (3 950 t) et le Danemark (1 400 t).

- Concernant la féverole ancienne récolte qualité alimentation humaine, il reste encore à exécuter les toutes dernières livraisons à l'Égypte.

Côté nouvelle récolte, les offres font encore défaut : les O.S., plus préoccupés par la quantité et la qualité à venir, préfèrent attendre la récolte avant de s'engager. Après la flambée du blé Euronext, le marché de la féverole française, par ailleurs confronté à une forte concurrence anglaise sur le débouché égyptien, cherche sa direction.

Le montant de la prime acheteur, longtemps égal à + 110 €/t, serait aujourd'hui plutôt voisin de + 90 €/t pour un max. 3 % de grains bruchés. Le prix de la féverole rendu Rouen est donc égal à : blé Euronext (déc. 2015) + 90 A €/t (soit 293 €/t le 30/06), pour de l'août/oct.

#### « NOTE AUX OPÉRATEURS »

Responsable de la rédaction, marchés, réglementation, bilans > Jean-Paul LACAMPAGNE  
 Directeur de la publication > André POUZET – Productions, qualité > Benoît CARROUÉE

CONTACT > j.lacampagne@unip.fr • 01 40 69 49 22



L'INTERPROFESSION DES HUILES ET PROTÉINES VÉGÉTALES

11 rue de Monceau – CS 60003 – 75 378 Paris cedex 08 • www.terresunivia.fr