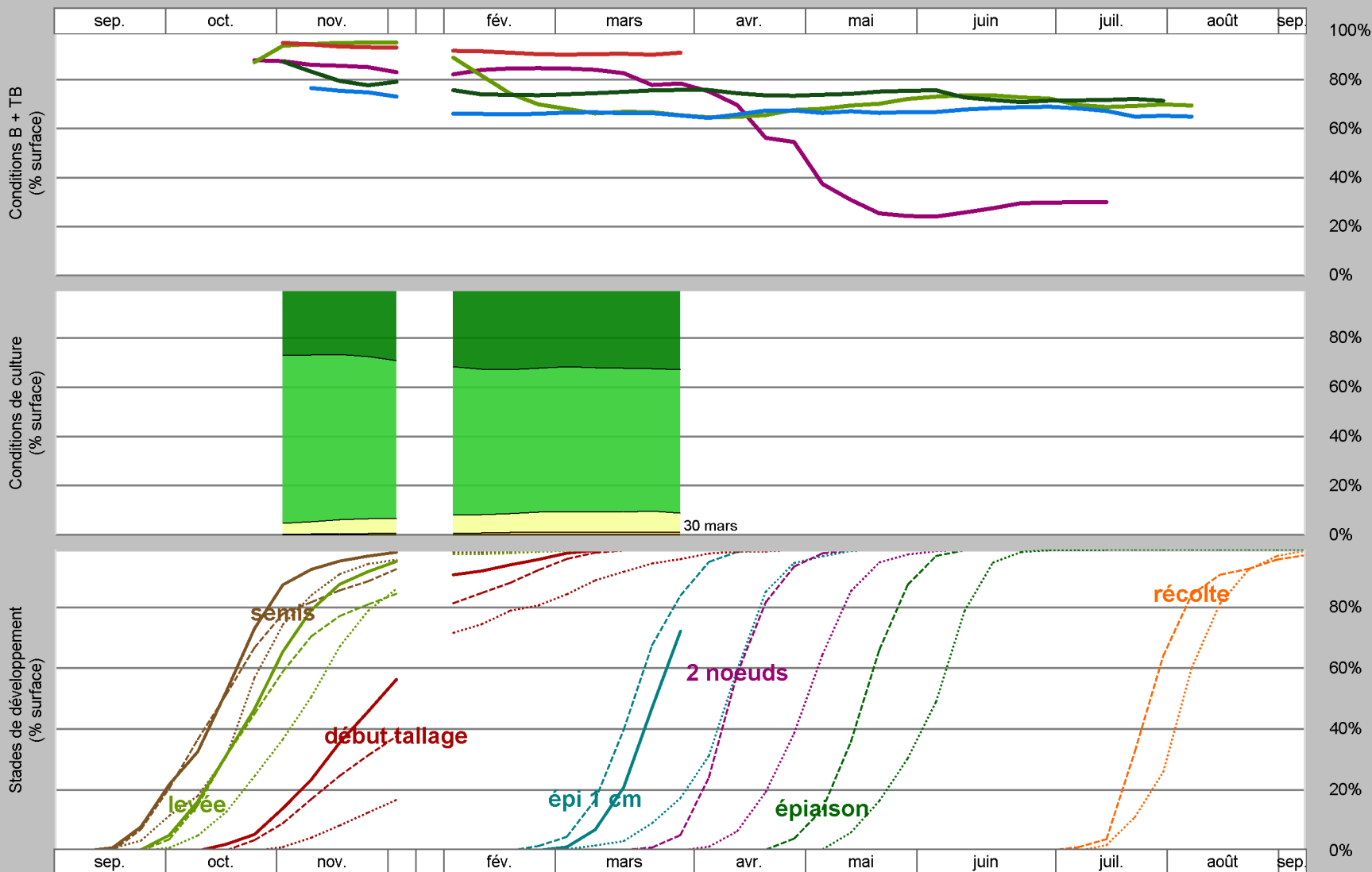
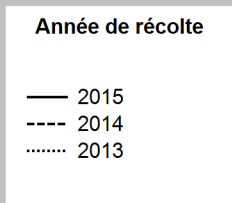
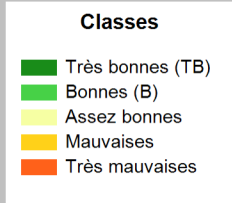
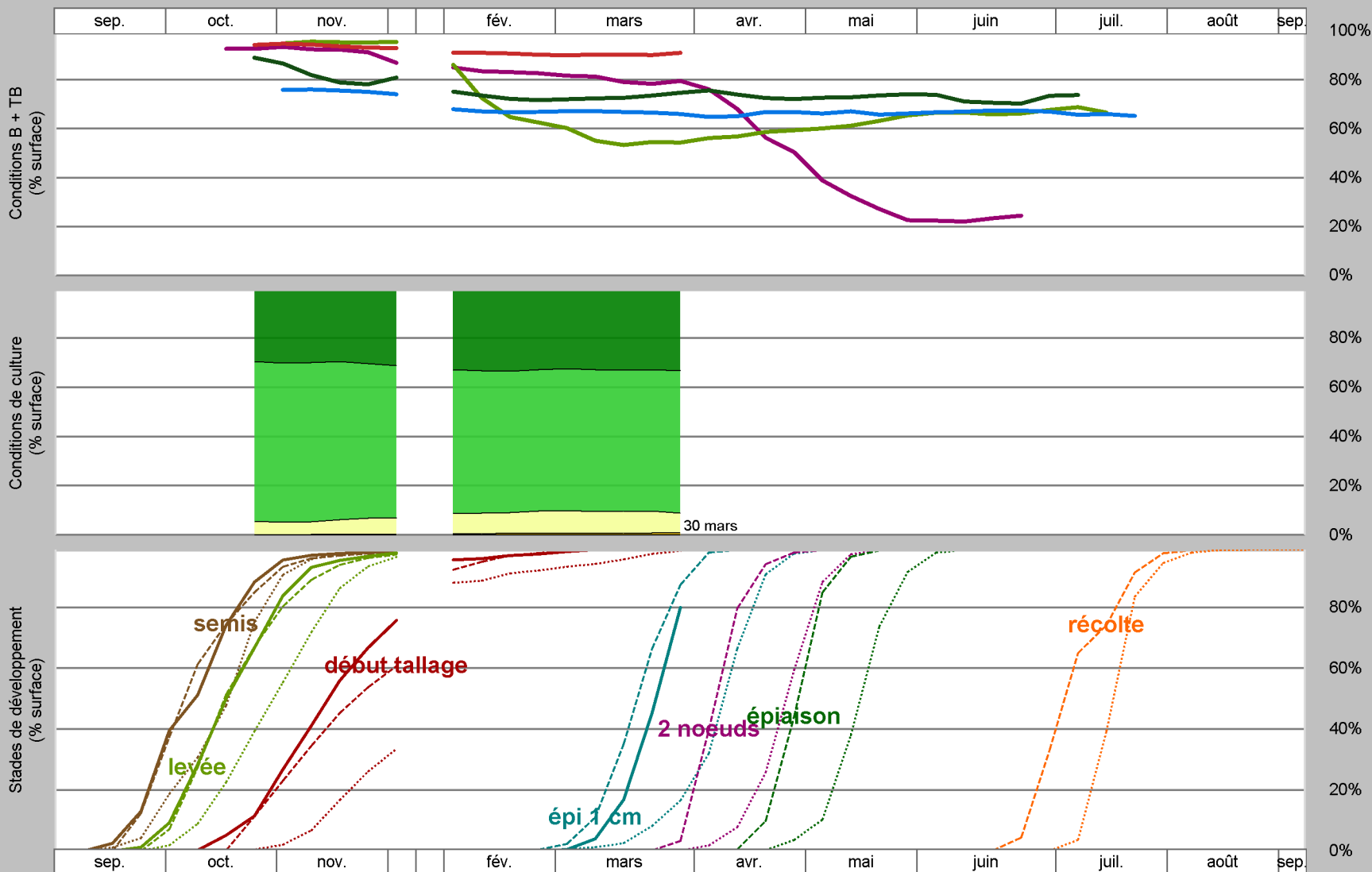
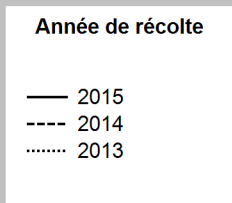


# Céré'Obs : France - Blé tendre - récolte 2015



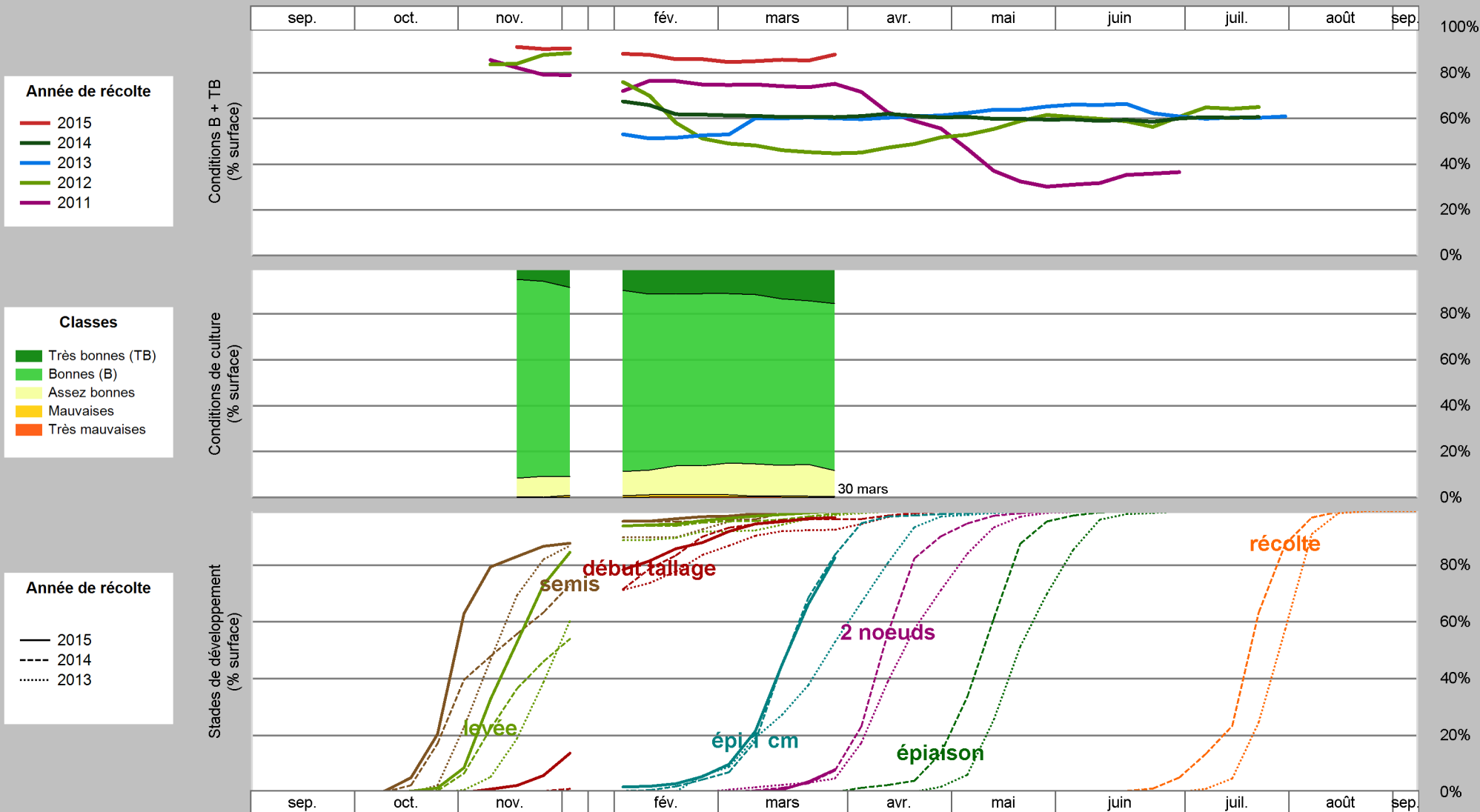
Semaine 13, du 24 au 30 mars 2015 : le stade épi 1 cm du blé tendre évolue de 48 % à 73 % en semaine 13 (85 % en 2014) et le stade 2 nœuds commence dans les régions Centre, Midi-Pyrénées, PACA et Rhône-Alpes. Les conditions de culture B+TB évoluent de 90 % à 91 % en semaine 13 (76 % en 2014). La date de la médiane du stade épi 1 cm présente une avance de 4 jours par rapport à la moyenne des 4 dernières années.

# Céré'Obs : France - Orge d'hiver - récolte 2015



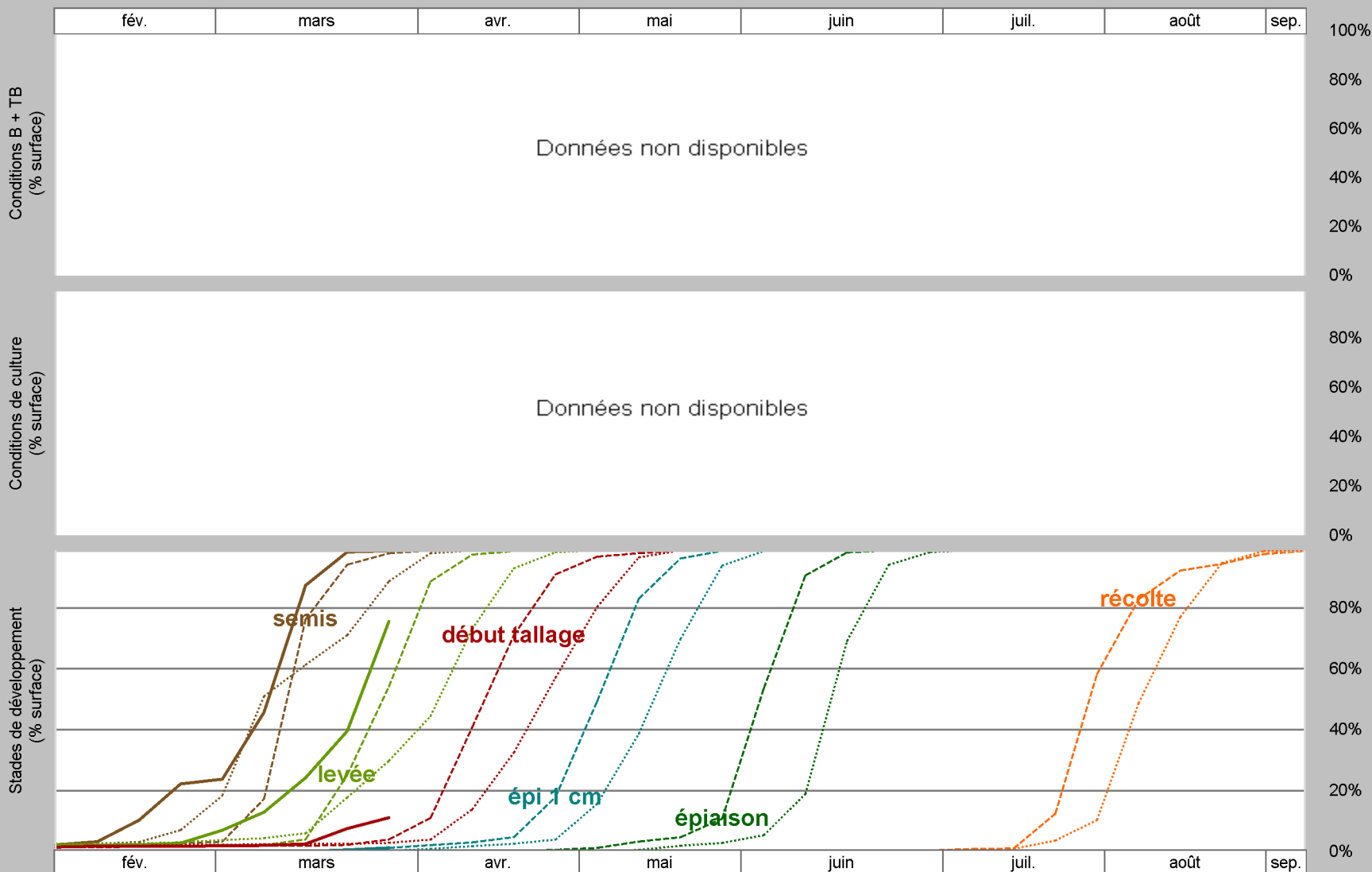
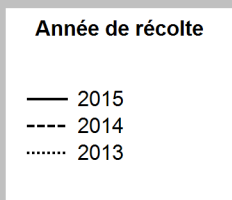
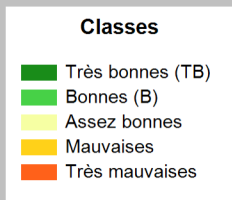
Semaine 13, du 24 au 30 mars 2015 : le stade épi 1 cm de l'orge d'hiver évolue de 46 % à 81 % en semaine 13 (88 % en 2014), le stade 2 nœuds commence dans les régions Bretagne et Midi-Pyrénées. Les conditions de culture B+TB évoluent de 90 % à 91 % en semaine 13 (75 % en 2014). La date de la médiane du stade épi 1 cm présente une avance de 3 jours par rapport à la moyenne des 4 dernières années.

# Céré'Obs : France - Blé dur - récolte 2015



Semaine 13, du 24 au 30 mars 2015 : le stade début tallage du blé dur évolue de 97 % à 98 % en semaine 13 (97 % en 2014), le stade épi 1 cm, de 67 % à 83 % en semaine 13 (85 % en 2014) et le stade 2 nœuds, de 4 % à 8 % en semaine 13 (8 % en 2014). Les conditions de culture B+TB évoluent de 85 % à 89 % en semaine 13 (60 % en 2014). La date de la médiane du stade épi 1 cm présente une avance de 3 jours par rapport à la moyenne des 4 dernières années.

# Céré'Obs : France - Orge de printemps - récolte 2015



Semaine 13, du 24 au 30 mars 2015 : le stade semis de l'orge de printemps atteint 100 % en semaine 13 (99 % en 2014), le stade levée évolue de 40 % à 76 % en semaine 13 (55 % en 2014), et le stade début tallage évolue de 8 % à 11 % en semaine 13 (4 % en 2014). La date de la médiane du stade semis présente un retard de 3 jours par rapport à la moyenne des 4 dernières années.