



Novembre 2014

Infos rapides

Pommes – n°6/6

Marché difficile en octobre

Au 1^{er} novembre 2014, la production de pommes diminuerait de 4 % par rapport à la récolte 2013 et serait inférieure de 2 % à la moyenne quinquennale. L'alternance (succession de production importante et de production plus faible) paraît marquée dans les régions de l'Ouest, notamment en Golden. Le marché rencontre des difficultés depuis septembre.

Sommaire

Production et surface	page 2
Récolte prévue en légère baisse comparée à celle de 2013	
Commercialisation	page 3
Marché toujours difficile	

Méthodologie page 4

Pour en savoir plus page 4

Production et surface

Les faits marquants : Récolte prévue en légère baisse comparée à celle de 2013

Au 1er novembre 2014, la production nationale de pommes est estimée à 1,67 millions de tonnes, en légère baisse de 4 % par rapport à la récolte de 2013.

En région **PACA**, la production est prévue en baisse sur un an, conséquence des intempéries estivales et d'une floraison hétérogène. En **Midi-Pyrénées**, la récolte s'achève par les variétés tardives, dont les fruits manquent un peu de coloration, le contraste de température entre le jour et la nuit ayant été trop peu marqué. Pour mémoire, certaines variétés ont alterné de manière assez importante (Golden et Braeburn). La production est ainsi attendue en nette baisse sur un an. En **Pays de la Loire**, la fin de récolte se déroule dans des conditions climatiques favorables. La Golden est la variété la plus impactée par la baisse des rendements, en raison de l'alternance. La variété Gala se hisserait à la première place en terme de surface. En **Aquitaine**, la récolte des variétés tardives

s'accélère en octobre, en raison de températures élevées pour la saison. Le niveau de production serait réduit, dû principalement à une alternance marquée. En **Rhône-Alpes**, la récolte se termine pour les variétés tardives. La production serait importante avec des rendements élevés en toutes variétés. En région **Centre**, les cueillettes s'achèvent par les variétés tardives. La production est révisée en baisse depuis la dernière prévision en raison de non récoltes, actions consécutives aux difficultés de marché. En **Limousin**, la récolte, qui a débuté mi-septembre, révèle des fruits de calibre moyen. La production serait supérieure de 16 % à celle très réduite de l'année passée. En **Languedoc-Roussillon**, malgré une récolte perturbée par les fortes pluies de septembre, la production augmenterait sur un an. Un déficit de coloration est relevé pour les variétés tardives, en raison du faible écart thermique entre le jour et la nuit.

Les indicateurs : La variété Golden est la plus touchée par la baisse de production sur un an

Surface et production de pommes de table

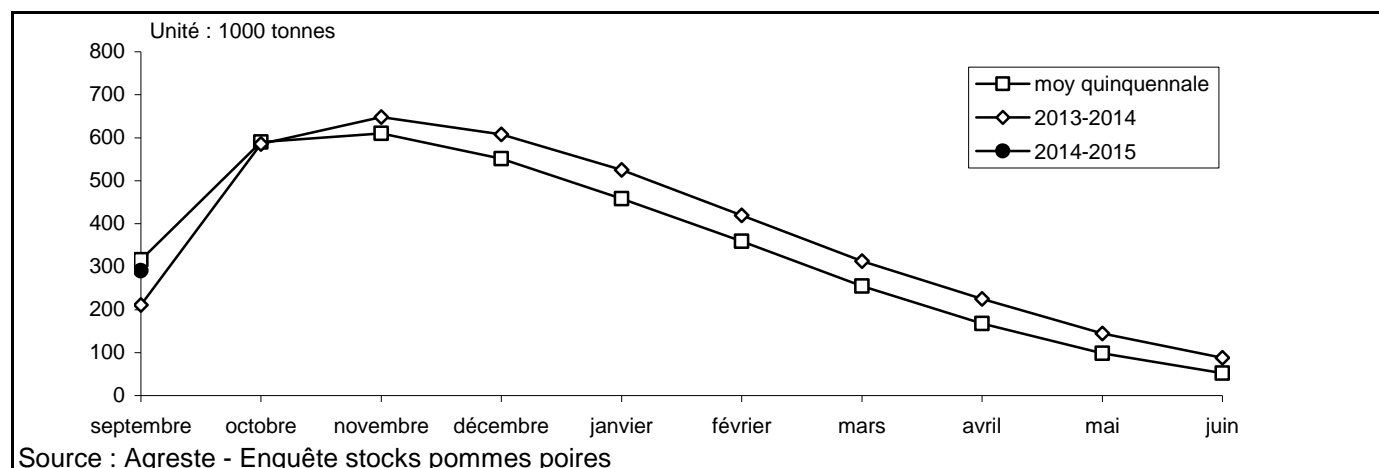
Unités : surface : 1000 ha production : 1000 t

Estimations au 01-Nov-2014	Centre	Pays de la Loire	Limousin	Aquitaine	Midi-Pyrénées	Rhône-Alpes	Lang. Rouss.	PACA	France	Evol 1 an
Surface										
Total surfaces	2,2	5,3	2,1	3,6	5,3	3,4	1,9	10,2	39,5	
Evol 1 an *	0%	7%	0%	-2%	0%	0%	0%	1%	0%	
Evol 5 ans **	-4%	-14%	-7%	-11%	1%	-3%	-4%	0%	-4%	
Production										
Golden	30,6	46,0	71,8	44,9	44,8	44,0	11,3	212,7	533,3	-7%
Granny Smith	5,5	25,3	0,5	11,4	35,0	3,7	19,1	45,8	150,3	-6%
Gala	17,0	55,9	3,0	25,9	71,0	15,8	16,1	55,5	304,8	1%
Autres	47,7	142,3	13,3	63,9	102,1	56,8	36,8	120,4	683,6	-3%
Total production	100,8	269,5	88,6	146,1	252,9	120,4	83,4	434,4	1 672,1	
Evol 1 an *	-3%	1%	16%	-29%	-9%	14%	5%	-3%	-4%	
Evol 5 ans **	0%	-8%	19%	-21%	-8%	5%	1%	5%	-2%	

* année précédente (statistique agricole annuelle) ** évolution par rapport à la moyenne 2009 à 2013 (statistique agricole annuelle)

Source : Agreste

Mises en perspectives : Stocks de tout début de campagne inférieurs de 8 % à la moyenne quinquennale



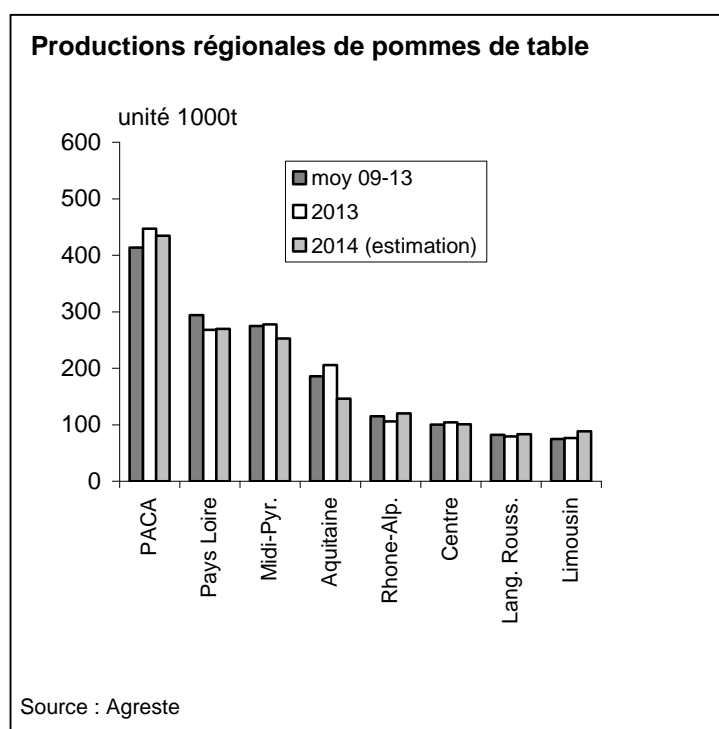
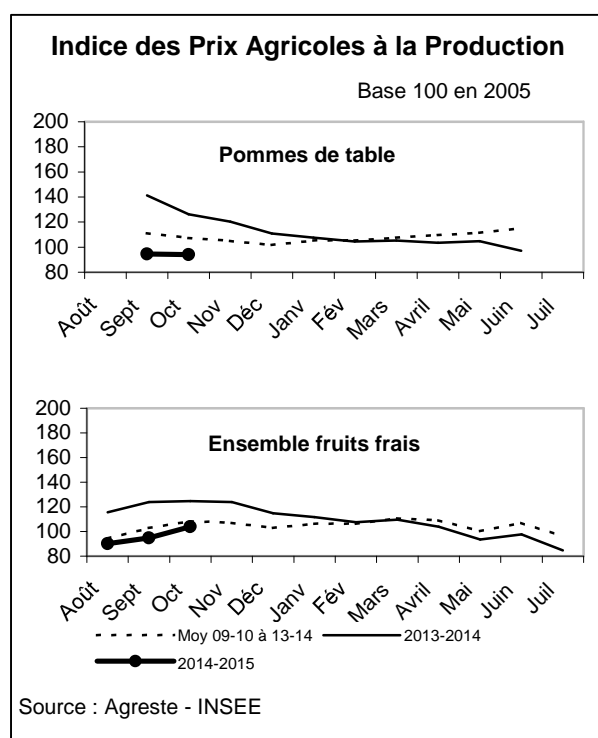
Commercialisation

Les faits marquants : Marché toujours difficile

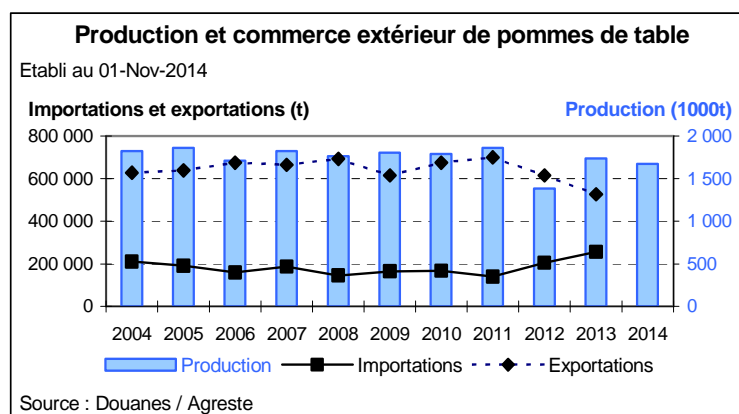
Le marché de la campagne 2014-2015 se met en place par le Sud-Est, au début du mois d'août. La demande est active pour la Gala, nettement moindre dans les autres variétés. La présence de stocks de Golden de l'ancienne récolte pèse encore sur le marché. Les cours sont nettement au dessous de la moyenne sur 5 ans, à la même époque, dans la continuité de l'érosion observée en fin de campagne précédente. En septembre, les départs vers le grand export se font régulièrement, mais à des cours plus bas que les années passées. Vers la mi-septembre, les productions précoces des pays du nord de l'UE concurrencent les exportations françaises sur le marché européen. Alors que la gamme variétale s'élargit avec l'entrée en production de l'ensemble des régions, la demande intérieure sur le marché français

est faible, en raison de l'attrait encore soutenu des fruits d'été. Les cours sont inférieurs de 15 % à la moyenne quinquennale. En octobre, les foires aux pommes et le grand export permettent de soutenir les volumes de ventes. Cependant, l'activité est très réduite dans les autres circuits de vente et pour les exportations vers l'Europe. De plus, un ralentissement est relevé pendant les congés de la Toussaint. Le marché est un peu plus soutenu pour la variété Gala. Les cours sont inférieurs de 12 % à la moyenne quinquennale, avec des disparités selon les variétés. Pour la campagne 2013-2014, le retour à une récolte française 2013 moyenne de pommes a pesé sur le marché. Les cours, partis de haut, ont perdu progressivement du terrain pour se situer fin juin 2014 à 16 % en dessous de la moyenne 09-13.

Les indicateurs : Cours au dessous de la moyenne quinquennale 2009-2013



Mises en perspectives : 2013 : le solde commercial excédentaire a diminué, conséquence de la faible récolte 2012.



Commerce extérieur de la France en 2013 (total)

Situation au 01-Nov-2014	Pommes de table (tonne)		
	Importations	Exportations	Solde
Monde	255 968	525 416	269 448
U.E. à 27	181 712	369 946	188 234
Pays-Tiers	74 256	155 470	81 214
Royaume-Uni	2 881	107 186	104 305
Espagne	40 486	70 700	30 213
Pays-Bas	28 587	44 073	15 486
Belgique - Lux.	7 144	51 157	44 013
Allemagne	37 847	33 337	-4 509

Source : Douanes

Méthodologie

Les données de conjoncture fruitière (surfaces, productions) sont fournies selon le découpage par région. Les données régionales peuvent être obtenues par extrapolation de données départementales (à partir des données de Statistique Agricole Annuelle (SAA) de l'année précédente), ou à partir d'échantillons régionaux, selon la localisation des vergers et les spécifications régionales.

L'enquête de conjoncture « **pomme** » porte sur 8 régions :

- **PROVENCE-ALPES-COTE-D'AZUR** (26 % de la production nationale en 2013) ;
- **PAYS DE LOIRE** (15 % de la production nationale en 2013) ;
- **MIDI-PYRÉNÉES** (16 % de la production nationale en 2013) ;
- **AQUITAINE** (12 % de la production nationale en 2013) ;
- **CENTRE** (6 % de la production nationale en 2013) ;
- **RHONE-ALPES** (6 % de la production nationale en 2013) ;
- **LIMOUSIN** (4 % de la production nationale en 2013) ;
- **LANGUEDOC-ROUSSILLON** (5 % de la production nationale en 2013).

L'ensemble des régions suivies en conjoncture représentait 90 % de la production nationale en 2013 de pommes de table.

Prognosfruit est le nom donné à la conférence organisée chaque année par WAPA (World Apple and Pear Association), qui réunit quelques centaines de représentants du marché international de fruits de 20 pays afin de réaliser des prévisions de récolte.

Calendrier de publication des infos rapides – Pomme :

Juin – Juillet – Août – Septembre – Octobre – Novembre

Pour en savoir plus

Toutes les séries conjoncturelles publiées pour le thème de cette Infos Rapides sont présentes dans l'espace « Données en ligne » du site Internet de la statistique agricole :

<http://www.agreste.agriculture.gouv.fr>

Les séries de prix peuvent être consultées sur le site Internet du RNM (Réseau des Nouvelles des Marchés) :

<http://www.snm.franceagrimer.fr>

Avertissement

Les prévisions de production de pommes sont estimées à partir d'échantillons régionaux d'observations quantitatives et qualitatives, provenant de sources multiples. Elles sont publiées en se fondant sur l'hypothèse que le reste de la saison ne connaîtra pas d'événements particuliers susceptibles d'affecter la récolte finale. Les dernières prévisions ont été arrêtées au premier novembre, sur la base de données transmises fin octobre.



Agreste : la statistique agricole

Ministère de l'Agriculture, de l'Agroalimentaire et de la Forêt
Secrétariat Général
SERVICE DE LA STATISTIQUE ET DE LA PROSPECTIVE
12 rue Henri Rol-Tanguy - TSA 70007 - 93555 MONTREUIL SOUS BOIS Cedex
Tél : 01.49.55.85.85 – site Internet : www.agreste.agriculture.gouv.fr

Directrice de la publication : Béatrice Sédillot
Rédacteur : Laurent Bernadette,
Véronique Bouchard-Aerts
Composition : SSP
Dépôt légal : à parution

© Agreste 2014

Cette publication est disponible à parution sur le site Internet de la statistique agricole
<http://www.agreste.agriculture.gouv.fr> (dans la rubrique Conjoncture)