



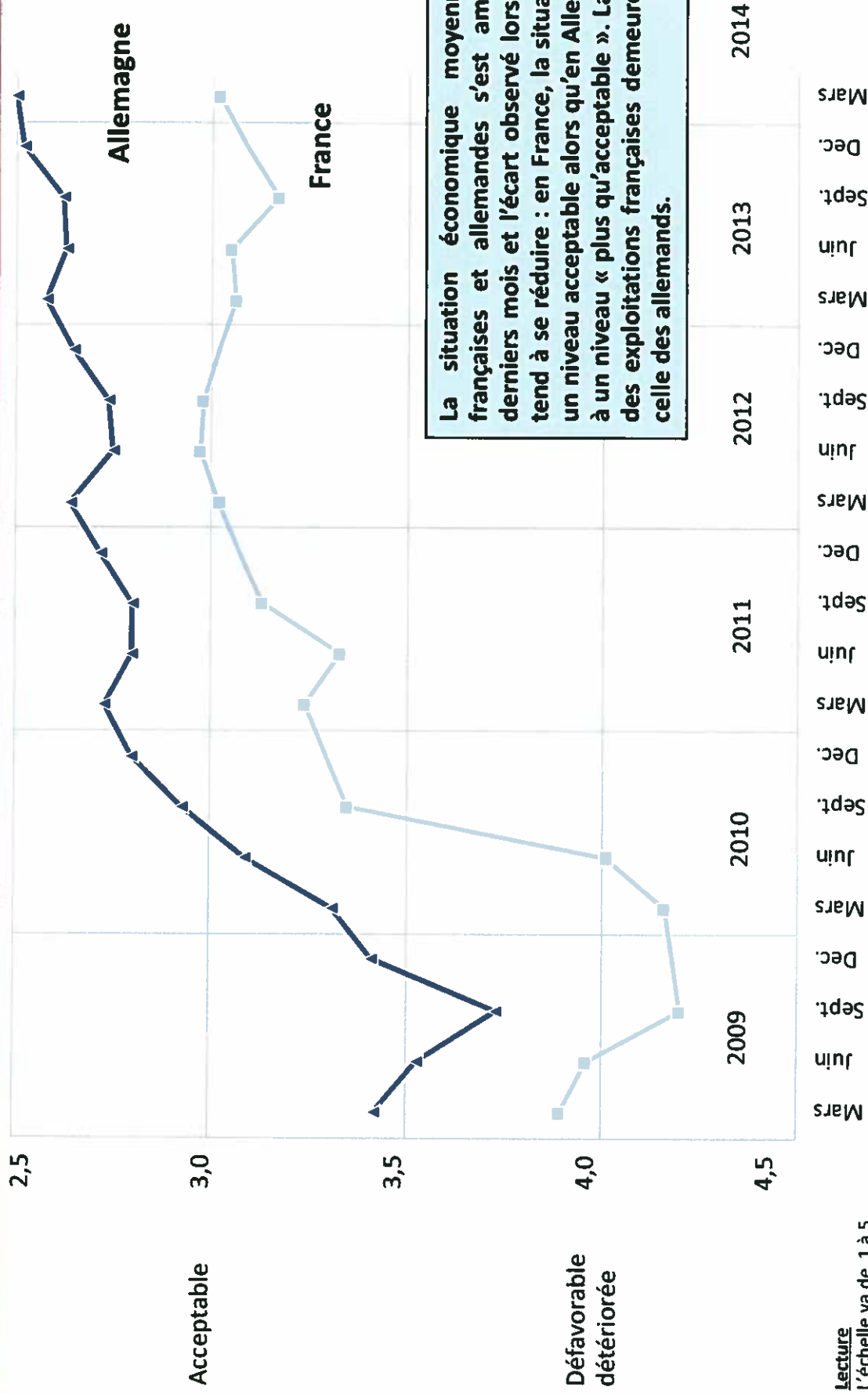
Baromètre de conjoncture agricole Comparatif Allemagne / France

Sources : Questions Communes « DBV - Produkt Markt » et « FNSEA – IFOP »

L'échantillonnage interrogé lors des deux baromètres sont systématiquement composés d'un minimum de 1 500 exploitants en France et 1 000 exploitants en Allemagne interrogés au cours du mois de Mars 2014.

Des situations économiques qui s'améliorent des deux côtés du Rhin. La situation économique des exploitations allemandes reste supérieure à celle observée en France

Evolution de la situation économique actuelle de l'exploitation – Allemagne et France



La situation économique moyenne des exploitations françaises et allemandes s'est améliorée au cours des derniers mois et l'écart observé lors du dernier baromètre tend à se réduire : en France, la situation économique est à un niveau acceptable alors qu'en Allemagne, elle se stabilise à un niveau « plus qu'acceptable ». La situation économique des exploitations françaises demeure toujours inférieure à celle des allemands.

Lecture

L'échelle va de 1 à 5.

1 = la totalité des agriculteurs déclarent une situation économique très bonne

3 = il y a autant d'agriculteurs qui déclarent une situation économique très bonne ou bonne que d'agriculteurs qui déclarent une situation économique très mauvaise ou mauvaise.

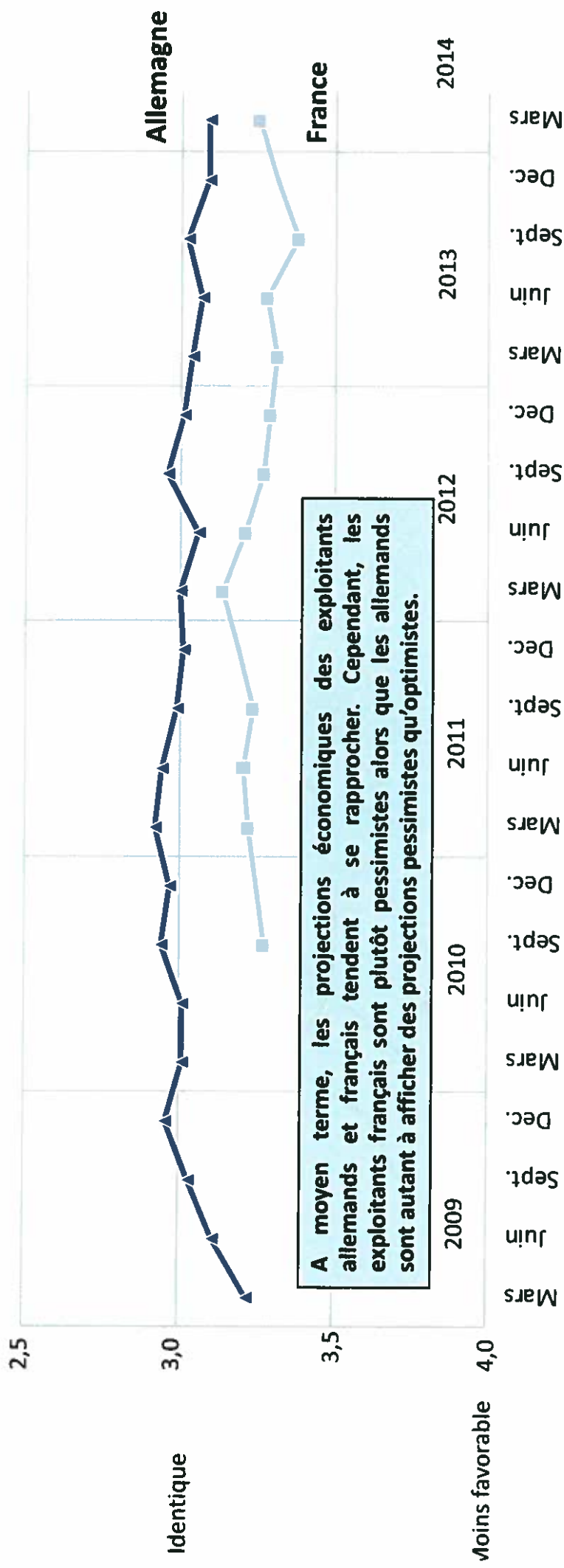
5 = la totalité des agriculteurs déclarent une situation économique très mauvaise

Baromètre de conjoncture agricole – Hiver 2014

Question : Comment évaluez-vous la situation économique actuelle de votre exploitation ? Très bonne / Bonne / Acceptable / Mauvaise / Très mauvaise

A deux-trois ans, les allemands sont toujours plus optimistes que les exploitants français mais l'écart tend à se réduire

Projection quant à la situation économique de l'exploitation dans deux ou trois ans – Allemagne et France



Lecture

L'échelle va de 1 à 5.

1 = la totalité des agriculteurs prévoient une situation économique à 2/3 ans beaucoup plus favorable qu'actuellement.

3 = il y a autant d'agriculteurs qui prévoient une situation économique à 2/3 ans beaucoup plus favorable ou plus favorable qu'actuellement que d'agriculteurs qui prévoient une situation économique moins favorable ou beaucoup moins favorable qu'actuellement.

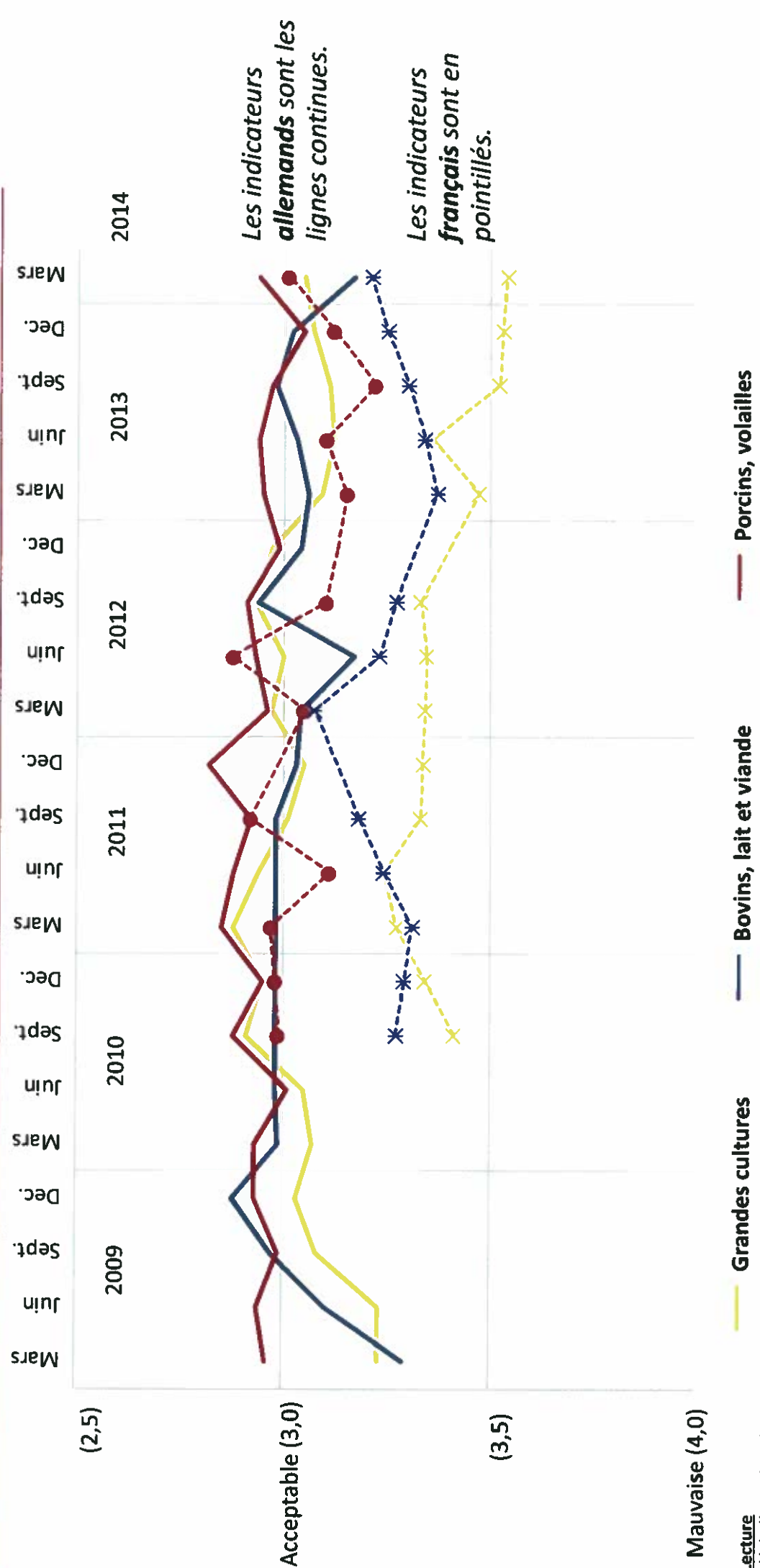
5 = la totalité des agriculteurs prévoient une situation économique à 2/3 ans beaucoup moins favorable qu'actuellement.

Baromètre de conjoncture agricole – Hiver 2014

Question : Au cours des 2 à 3 prochaines années, diriez-vous que la situation économique de votre exploitation sera, par rapport à aujourd'hui... ? Beaucoup plus favorable / Plus favorable / Identique / Moins favorable / Beaucoup moins favorable

A deux-trois ans, les exploitants français envisagent l'avenir moins sereinement que les allemands. Les céréaliers se montrent particulièrement (et systématiquement) plus inquiets que les allemands

Projection quant à la situation économique de l'exploitation dans deux ou trois ans – Allemagne et France

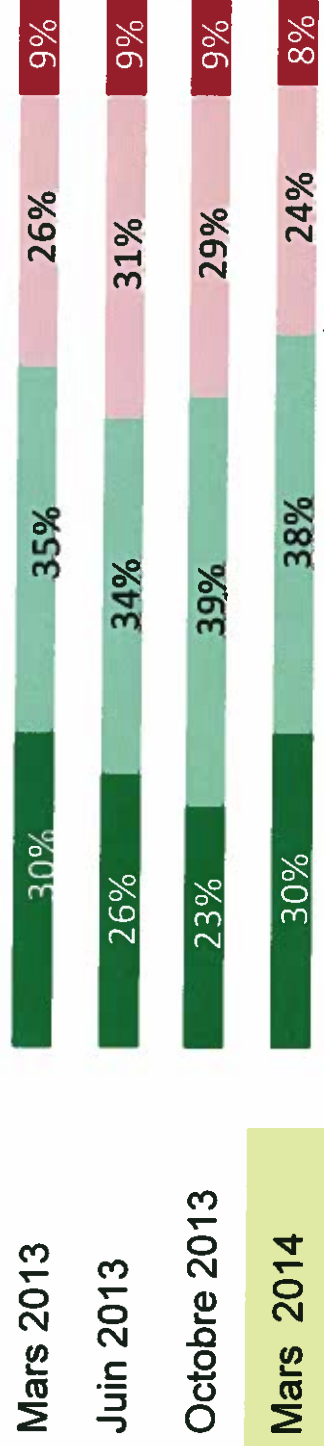


Lecture
 L'échelle va de 1 à 5.
 1 = la totalité des agriculteurs prévoient une situation économique à 2,3 ans beaucoup plus favorable qu'actuellement.
 3 = il y a autant d'agriculteurs qui prévoient une situation économique à 2,3 ans beaucoup plus favorable ou plus favorable qu'actuellement que d'agriculteurs qui prévoient une situation économique moins favorable ou beaucoup moins favorable qu'actuellement.
 5 = la totalité des agriculteurs prévoient une situation économique à 2,3 ans beaucoup moins favorable qu'actuellement.

Des difficultés distinctes entre allemands et français : en Allemagne les difficultés concernent principalement les aléas climatiques alors qu'en France ces difficultés se concentrent sur les charges d'exploitation, le climat et la réglementation

Part des exploitants déclarant avoir rencontré des difficultés sur l'exploitation au cours des 3 derniers mois

France



Deutschland



Charges d'exploitation
Climat
Réglementation environnementale

60%
53%
49%

Climat
Problème de santé de la production, animale ou végétale
Problème personnel

43%
26%
21%

