

TABLEAU DE BORD « PRIX DES ALIMENTS »

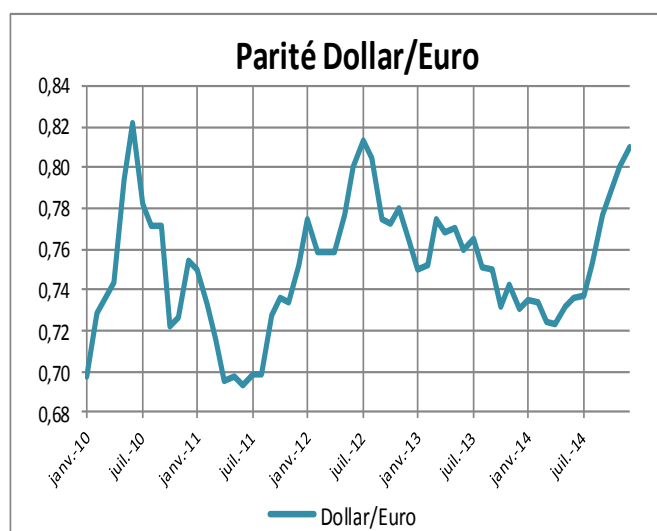
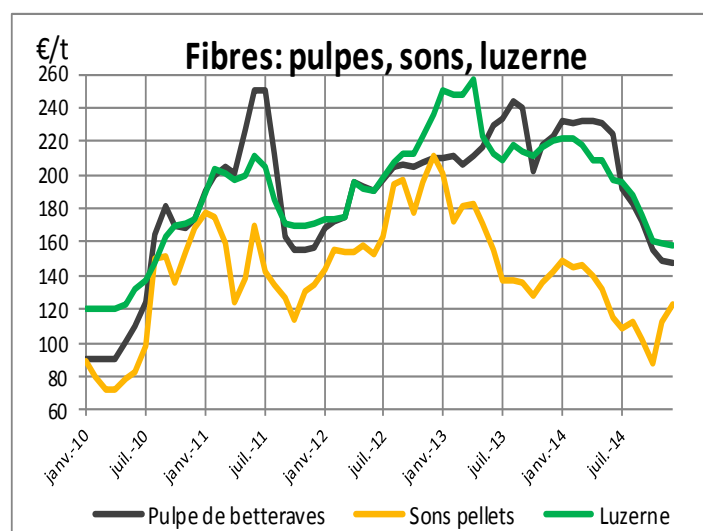
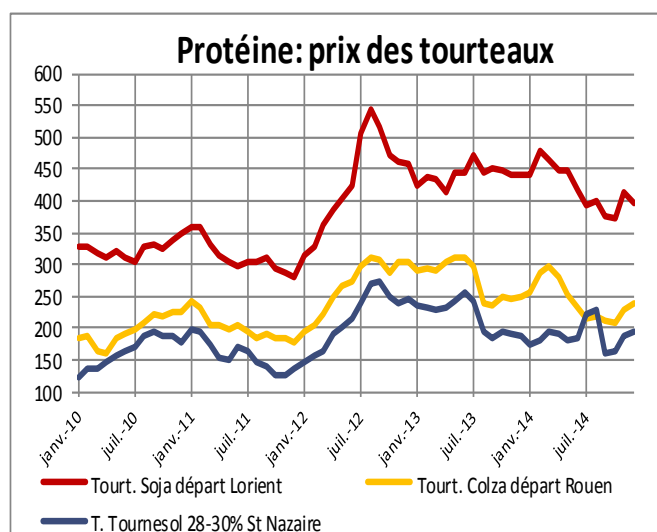
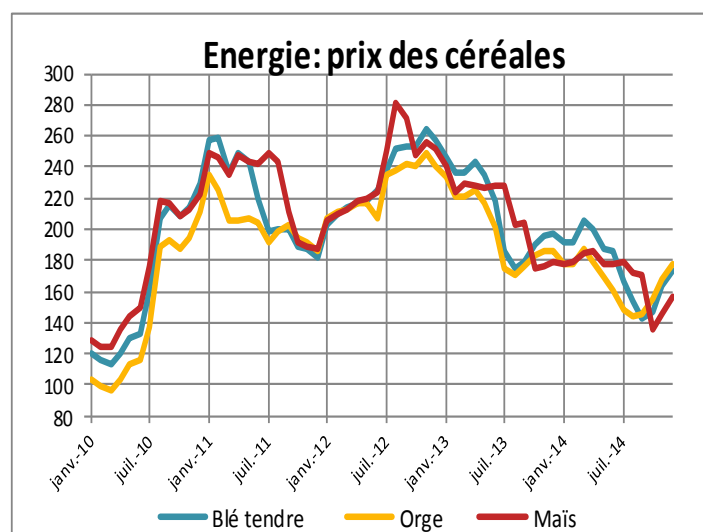
Janvier 2015

Matières premières

Matières premières (€/T)	décembre 2014 *	% déc. 14 / nov. 14	% déc. 14 / déc. 13
Blé tendre rendu Bretagne (yc majorations mensuelles)	173	+ 6,3 %	- 12,1 %
Orge rendu Bretagne (yc majorations mensuelles)	178	+ 5,6 %	- 4,2 %
Maïs rendu Bretagne anc. réc.(yc majorations mensuelles)	157	+ 8,2 %	- 12,1 %
Tourteaux de soja départ Lorient	397	- 4,2 %	- 10,1 %
Tourteaux de colza départ Rouen	240	+ 4,6 %	- 3,5 %
Tourteaux de tournesol 28-30 % Saint Nazaire	195	+ 4,6 %	+ 4,5 %
Pois départ Marne (yc majorations mensuelles)	227	+ 6,9 %	- 9,9 %
Pulpe de betteraves départ Marne	148	- 0,7 %	- 33,5 %
Sons pellets départ région parisienne	123	+ 9,1 %	- 13,6 %
Luzerne 18 départ Marne	158	- 0,6 %	- 28,2 %

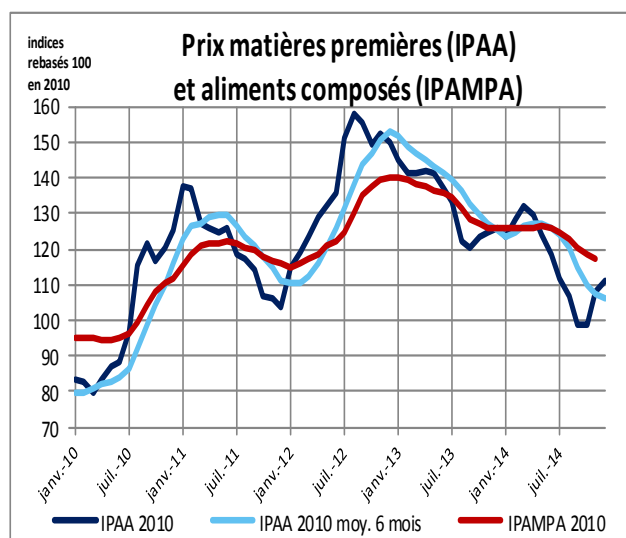
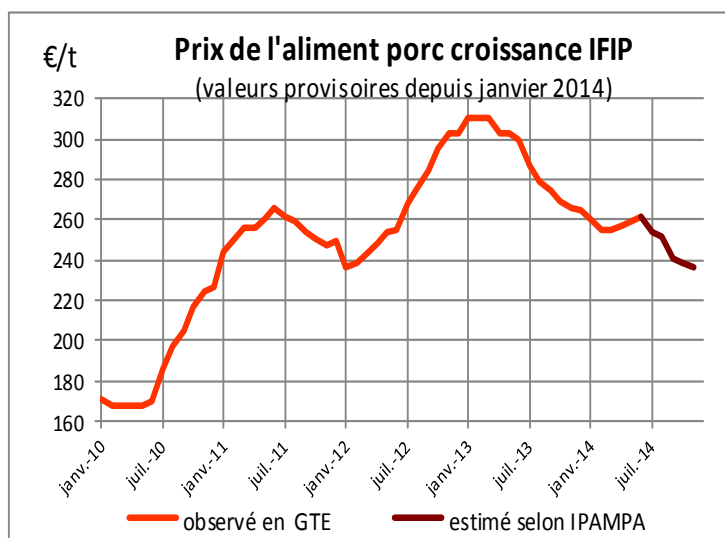
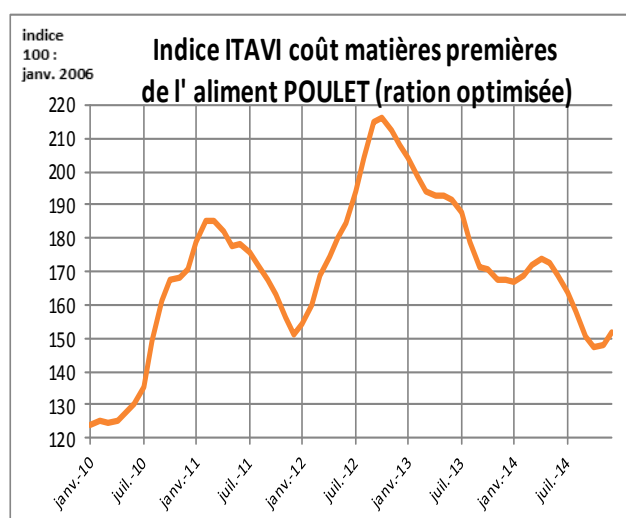
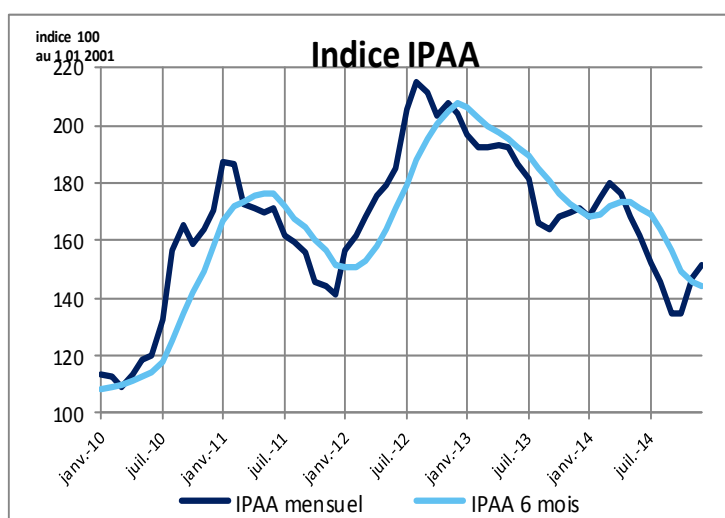
* du 1er au 18 décembre

Parité \$/€	0,8001	+ 1,5 %	+ 7,7 %
-------------	--------	---------	---------



Aliments composés

Indices Aliments	mois m	% m/m-1	% m/m-12
Indice IPAA décembre 2014	151,37	+ 2,8 %	- 11,6 %
Indice ITAVI coût MP aliment poulet décembre 2014	151,70	+ 2,7 %	- 9,5 %
Prix IFIP aliment porc croissance nov. 2014 (€/t)	236	-1,3%	- 11,3 %
Indice IPAMPA aliments composés novembre 2014	117,1	- 0,9 %	- 6,9 %



Composition des indices

- IPAA :** calculé par l'hebdomadaire La Dépêche - Le Petit Meunier, cet indice mesure l'évolution du prix en disponible d'un panier de 16 matières premières représentatives des utilisations globales par les fabricants d'aliments (*indice 100 : janvier 1995*).
- ITAVI :** indice du coût matières premières d'aliment volaille de chair croissance-finition calculé sur la base des cotations d'un ensemble optimisé de matières premières, avec lissage sur 3 mois (*indice 100 : janvier 2006*).
- IFIP :** le prix de l'aliment IFIP reflète le prix moyen mensuel des aliments d'engraissement dans les élevages suivis en GTE; les valeurs provisoires, depuis janvier 2014, sont estimées à partir de l'IPAMPA porc; la publication de la valeur du dernier mois, estimée selon un coût matières premières lissé et optimisé, est suspendue.
- IPAMPA :** l'indice reflète l'évolution des prix de vente sortie usine des aliments composés observés par l'INSEE. Suite à un rebasement opéré tous les 5 ans, l'IPAMPA, ayant précédemment une base 100 sur l'année 2005, est depuis avril 2013 calculé avec une *base 100 portant sur la moyenne de l'année 2010*.