



France : cultures de protéagineux d'hiver

• **Evolution des surfaces : forte hausse en protéagineux d'hiver.** Suite aux rendements satisfaisants de l'an dernier, aux bonnes conditions de semis cet automne et à la nouvelle PAC favorable aux légumineuses, les surfaces de protéagineux d'hiver, déjà en hausse l'an dernier - en partant de bas - sont en forte progression cette année : les ventes de semences certifiées (source GNIS provisoire) auraient augmenté de 60 à 65 % en pois et féverole d'hiver et de près de 100 % en lupin d'hiver. L'offre en semences certifiées n'a pas toujours pu satisfaire la totalité de la demande, en particulier en pois. Compte tenu des semences de ferme, il est probable que l'augmentation des surfaces emblavées soit supérieure à ces chiffres, comme cela s'était produit en 2010.

Pour mémoire, les surfaces de pois d'hiver récoltées en 2014 étaient de 25 000 ha (+ 38 % / 2013). En féverole d'hiver et en lupin d'hiver, elles ont été respectivement estimées à 11 500 ha (+ 60 % / 2013) et à 3 000 ha (+ 50 % / 2013).

Pour les **semis de printemps**, une hausse est attendue en pois. En féverole, l'évolution globale est plus incertaine compte tenu des baisses attendues dans le Centre et l'Est suite aux faibles rendements 2014 et à des problèmes de qualité de semences qui pourraient limiter l'offre en semences certifiées de féverole de printemps.

• **Etat des cultures d'hiver (au 22/01).** Les conditions de semis ont été globalement bonnes pour les protéagineux cet automne, avec des créneaux favorables au lupin fin septembre-début octobre puis aux pois et féveroles d'hiver à la fin octobre et en novembre. Le développement a été rapide avec des températures douces à l'automne : les pois vont du stade 3-4 feuilles dans l'est à 6-8 feuilles dans l'ouest. Mais le retour à un climat plus frais en janvier a calmé cette avance et renforcé l'endurcissement des plantes et leur capacité à résister à d'éventuels coups de froid. Pour l'instant, on n'observe guère de problèmes physiologiques ou sanitaires sur les cultures, hormis quelques dégâts de ravageurs (piégeons, mulots, ...) à un niveau toutefois limité.

Bilan pois 2014/15 (prévision)

Bilan POIS France (1 000 t)	Réc. 2013 2013/14	Réc. 2014 2014/15 (prév.)
Production	533	576
surfaces (1 000 ha) - [rendement (q/ha)]	118,0 [45,2]	137,2 [42,0]
Stock initial	58	45
Importations	11	6
Total RESSOURCES	602	627
Utilisations intérieures	363	387
dont semences	32	37
dont alimentation animale *	211	230
dont aliment. humaine et ingrédients	120	120
Exportations	194	165
vers UE	149	130
vers pays-tiers	45	35
dont Norvège (pisciculture)	22	10
dont Inde (consommation humaine)	0	0
Total EMPLOIS	557	552
Stock final	45	75

* industrielle et à la ferme (estimations) Sources : Unip avec Douanes (imports/exports 2013/14), FranceAgriMer (surfaces PAC 2013 et 2014, imports et total exports 2014/15, stocks)

Par rapport au bilan prévisionnel 2014/15 précédent (voir Note n°393), la production de pois a été légèrement corrigée à la baisse en raison d'une petite diminution des surfaces à 137 200 ha (chiffre définitif), tout comme les exportations.

Les **expéditions vers les pays-tiers** ont été révisées à la baisse (à 35 000 t) du fait d'une présence plus discrète de la demande norvégienne et suisse sur le marché français, qui s'ajoute à l'absence d'expédition vers l'Inde comme en 2013/14. Les **exportations vers l'UE** ont également été diminuées (à 130 000 t) en raison d'intérêts acheteurs plus limités en pois pour le débouché alimentation animale. Le **stock final** s'annonce relativement conséquent, à moins d'un ajustement des prix du pois, jugés trop élevés.

Exports pois : peu soutenues en novembre

Les exportations françaises de pois (hors semences) ont été d'un faible niveau au mois de novembre, à 7 815 t dont 4 480 t pour la Belgique et 1 505 t pour l'Italie. Après 5 mois de campagne, le cumul des exports (45 520 t) est en net retrait par rapport à la campagne passée même période (83 300 t). Les livraisons ont diminué sur presque toutes les destinations, notamment Belgique et Norvège.

Féverole : pas d'expédition vers l'Egypte en novembre

Les exportations de féverole n'ont porté que sur 2 635 t en novembre dernier (dont 2 000 t pour la Norvège) en l'absence d'expédition vers l'Egypte. Les acheteurs égyptiens avaient en fait demandé un report des livraisons en raison de stocks conséquents en origines anglaise et française (ils ont depuis nettement diminué).

De juillet à novembre 2014, le total des exports toutes destinations confondues se chiffre à 63 640 t contre 70 860 t sur la même période de 2013.

UE : production de féverole en légère hausse

Après une forte baisse en 2011 et 2012 (de 499 000 ha en 2010 à 337 000 ha en 2012), la sole de féverole dans l'UE a amorcé une légère reprise en 2013 puis en 2014 (359 000 ha, soit + 3 % par rapport à 2013). Si les surfaces se sont momentanément tassées au Royaume-Uni (- 9 % à 107 000 ha), de loin le 1^{er} pays producteur, elles ont progressé dans de nombreux pays en 2014, notamment en France (+ 12 %) et en Italie (+ 16 %).

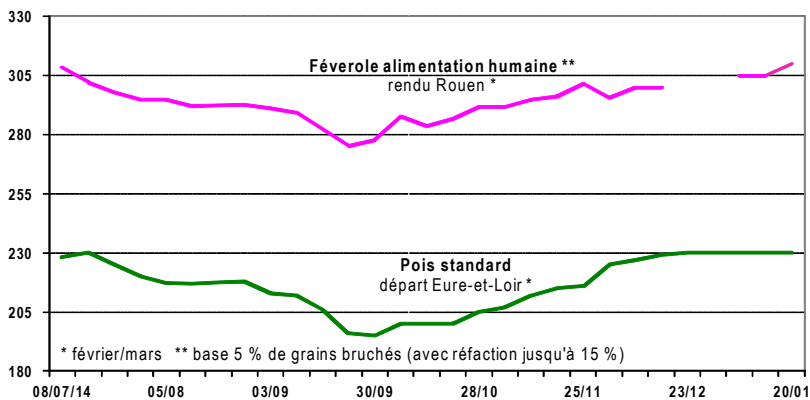
FEVEROLE	2012	2013	2014	2012	2013	2014
	Surfaces (1 000 ha)			Production (1 000 t)		
Royaume-Uni	96	118	107	336	389	447
France	60	68	76	306	265	315
Italie	46	43	50	96	78	103
Espagne	25	18	23	26	28	36
Allemagne	16	17	21	61	60	84
Suède	18	18	19	58	61	61
Autres	76	66	63	154	138	141
UE-28 *	337	348	359	1 037	1 019	1 187

* à 28 en 2013 et 2014, à 27 en 2012 Source : Unip (provisoire pour 2014) d'après Eurostat et autres données nationales ou professionnelles

La production communautaire de féverole est estimée proche de 1,2 Mt, en légère progression par rapport à 2012 et 2013, avec une abondante récolte anglaise avoisinant les 450 kt.

MARCHÉ PROTÉAGINEUX RÉCOLTE 2014**Prix pois et féverole récolte 2014 (€/t)**

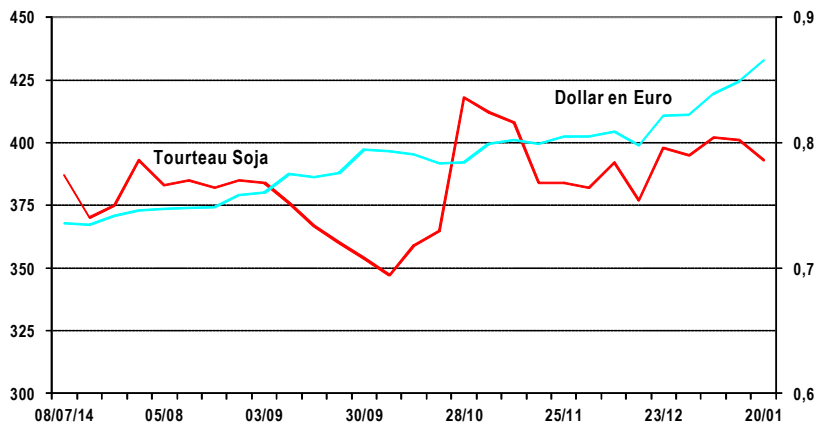
(hors majorations mensuelles)



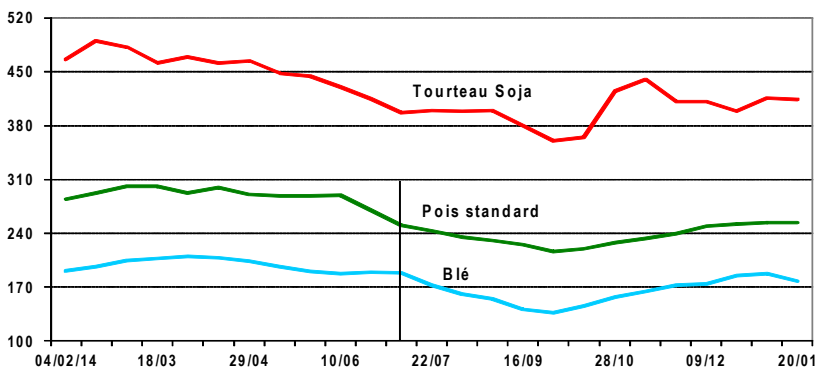
* février/mars ** base 5 % de grains bruchés (avec réfaction jusqu'à 15 %)

Prix tourteau de soja (€/t)**Parité \$/€****délivré Ports de l'Ouest**

(3 de février depuis le 12/11, 2 de déc. et 3 de nov. auparavant)

**Prix rendu centre Bretagne 2013/14 et 2014/15 (€/t)**

(en disponible, majorations mensuelles incluses pour pois et blé)

**Prix au 20 janvier 2015 : rendu centre Bretagne**

(€/t, en disponible)	pois	blé fourrager	maïs	orge	tourteau de soja
Hors majoration	248	172	153	176	disponible Lorient + frais d'approche
Majo. incluses	254,1	177,6	158,6	181,6	414

Pois standard : prix élevés et activité toujours réduite. Féverole alimentation humaine : large fourchette de prix selon la qualité.

- Après la trêve hivernale, l'activité sur le marché du **pois standard** a repris modestement avec de petits achats du négoce et de quelques fabricants d'aliments sur le rapproché, sur une base de 230 €/t départ Eure/Eure-et-Loir. L'offre reste parcimonieuse, à la surprise de certains compte tenu des prix proposés.

Sur fond de fermeté persistante en tourteau de soja (dans les ports bretons, le spot dépasse les 400 €/t), les prix du pois ont finalement peu bougé depuis début décembre alors que les cours du blé, qui avaient fortement progressé durant la 2^{ème} quinzaine de décembre, ont ensuite bien baissé.

Le manque d'intérêts pour le pois, tant sur le marché intérieur qu'à l'export, est dû, aux dires des acheteurs potentiels, à ses prix trop élevés. Ainsi, en rendu centre Bretagne, l'écart entre pois et blé fourrager est actuellement de + 76/77 €/t. L'Indicateur interprofessionnel de prix du pois le situe autour de + 50 €/t sur le rapproché.

- Le marché du **pois jaune export** est toujours au point mort, faute de demande norvégienne (pour la pisciculture) ou du nord-UE (pour l'alimentation humaine ou la fabrication d'ingrédients agro-alimentaires).

- Côté **féverole qualité alimentation humaine pour l'export**, les acheteurs sont toujours à la recherche de lots de qualité. Il n'y a plus depuis longtemps de lots avec un max. de 5 % de grains bruchés. Il se traite quelques affaires mais à des taux bien supérieurs.

Le marché présente ainsi un large éventail de prix selon la qualité : pour du rendu Rouen ou Dunkerque, de 265 €/t (pour du 20 % de bruchés) à 305/315 A €/t en base 5 % (avec réfaction jusqu'à 15 %).

A noter que les acheteurs égyptiens, dont les stocks ont nettement diminué, s'intéressent de nouveau à la féverole française alors que se présente une récolte australienne fin 2014 en baisse (dernière estimation *Abare* : 244 000 t contre 313 000 t l'an dernier) et que les disponibilités anglaises se sont fortement réduites.

- Féverole pour l'export en alimentation animale** : le marché est redevenu acheteur à un niveau de 250 €/t rendu Rouen, avec quelques affaires traitées durant ce mois.

rendu Rouen et départ Eure-et-Loir

(€/t, hors majorations)	rendu Rouen février/mars	départ Eure-et-Loir février/mars
Pois jaune	incoté	
Pois standard		230 T
Féverole alim. humaine	305/315 A *	
Blé	190 (meunier**)	177 (meunier**)

* base 5 % de bruchés (réfaction jusqu'à 15 %) ** 76/220/11%

**CONTACTS**

• Responsable de la rédaction, marchés, réglementation, bilans : Jean-Paul LACAMPAGNE
 • Directeur de la publication : André POUZET • Productions, qualité : Benoît CARROUÉE, Véronique BIARNÈS

UNION NATIONALE INTERPROFESSIONNELLE DES PLANTES RICHES EN PROTÉINES

11 rue de Monceau CS 60 003 – 75378 Paris cedex 08 • Tél. : 01 40 69 49 22 • Fax : 01 47 23 73 26 • Email : j.lacampagne@unip.fr • www.unip.fr

La lettre de l'UNIP sur les productions et les marchés