



France : bilan pois 2014/15 (prévision)

Le marché français du pois dispose en 2014/15 d'une offre un peu plus importante qu'en 2013/14 (+ 40 000 t), conséquence de la hausse des surfaces. En matière de débouchés, on table sur une petite hausse de la consommation intérieure en alimentation animale et un maintien des exportations vers l'UE (surtout la Belgique). Les ventes sur pays-tiers devraient tout juste se maintenir en raison d'une probable absence des pois jaunes français sur le marché indien liée à la concurrence canadienne.

En 2013/14, les expéditions françaises de pois vers les pays-tiers (45 000 t) avaient déjà concerné uniquement la Norvège (pisciculture), la Suisse et l'Égypte. En revanche, les exportations vers l'UE (149 000 t) ont été plus conséquentes que prévu, surtout du fait d'une demande soutenue de la Belgique (alimentation animale et pois jaune pour les ingrédients agro-alimentaires). Du fait d'une offre limitée, la consommation intérieure en alimentation animale industrielle est restée très modeste en 2013/14 (moins de 100 000 t) avec des prix élevés. De leur côté, les marchés du pois jaune pour la fabrication d'ingrédients agro-alimentaires et du pois vert pour la casserie ont été globalement stables (120 000 t). Enfin, les débouchés pois vert à l'export ont offert des prix attractifs mais les exportateurs français sont peu présents sur ces marchés pays-tiers.

Bilan POIS France (1 000 t)	Réc. 2013 2013/14	Réc. 2014 2014/15 (prév.)
Production	533	587
surfaces (1 000 ha) - [rendement (q/ha)]	118,0 [45,2]	139,8 [42,0]
Stock initial	58	45
Importations	11	10
Total RESSOURCES	602	642
Utilisations intérieures	363	392
dont semences	32	37
dont alimentation animale *	211	235
dont aliment. humaine et ingrédients	120	120
Exportations	194	190
vers UE	149	145
vers pays-tiers	45	45
dont Norvège (pisciculture)	22	20
dont Inde (consommation humaine)	0	0
Total EMPLOIS	557	582
Stock final	45	60

* industrielle et à la ferme (estimations) Sources : Unip avec Douanes (imports/exports 2013/14), FranceAgriMer (surfaces PAC 2013, imports et total exports 2014/15, stocks) et SSP (surfaces 2014)

Qualité des pois récolte 2014

81 échantillons de pois de la récolte 2014 provenant d'organismes collecteurs de différentes régions ont été analysés pour l'enquête qualité Arvalis-Unip. La teneur moyenne en protéines en 2014 est de 22,4 %, identique à celle observée en 2013 et un peu en retrait par rapport à la moyenne des 10 dernières années (22,9 %). La teneur en eau est correcte : 13,8 %, malgré des conditions de récolte difficiles cette année. En revanche, de nombreux lots avec des grains germés et tachés ont été enregistrés. On note peu de dégâts d'insectes et une proportion acceptable de grains splittés. Près de 90 % des lots sont à grains jaunes, homogènes, 5 % à grains verts, le reste étant constitué d'un mélange de couleurs. Enfin, aucune mycotoxine de champ n'a été détectée.

Rappelons que la présence de grains germés n'a pas d'incidence sur la qualité nutritionnelle des lots pour l'alimentation animale. Globalement, la récolte de pois 2014 présente de nombreux

lots utilisables en alimentation humaine et tous les lots analysés conviennent pour l'alimentation animale.

Bilan féverole 2014/15 (prévision)

En 2014/15, les disponibilités sur le marché français ont sensiblement augmenté (+ 50 000 t environ) du fait de la progression des surfaces et du rendement national. Mais la campagne exports vers l'Égypte, toujours le 1^{er} débouché, s'annonce de nouveau compliquée pour la féverole française en raison d'une qualité décevante alors qu'elle est confrontée à une forte concurrence anglaise.

Entre 2010/11 (record à 246 000 t) et 2013/14 (118 000 t), les exportations françaises de féverole vers l'Égypte ont été divisées par deux, à l'image de la production. Malgré un retard des expéditions en ce début de campagne, on table sur un maintien, voire une légère progression, des volumes expédiés, à condition que les acheteurs égyptiens (dont les besoins restent importants) soient moins exigeants en terme de qualité.

En tout cas, une offre un peu plus significative de féverole se présente pour le marché intérieur de l'alimentation animale, juste-que-là essentiellement limitée à l'autoconsommation.

Les autres débouchés à l'export, Norvège (25 000 t de graines décortiquées pour la pisciculture) et UE (14 000 t, principalement pour l'Italie et la Belgique), qui s'étaient légèrement tassés en 2013/14, devraient se maintenir.

Bilan FEVEROLE France (1 000 t)	Réc. 2013 2013/14	Réc. 2014 2014/15 (prév.)
Production	265	317
surfaces (1 000 ha) - [rendement (q/ha)]	68,0 [38,9]	75,9 [41,7]
Stock initial	15	19
Importations	15	15
Total RESSOURCES	295	351
Utilisations intérieures	119	144
dont semences	17	19
dont alimentation animale *	92	115
dont alimentation humaine (meunerie)	10	10
Exportations	157	175
vers UE **	14	15
vers pays-tiers	143	160
dont Égypte (consom. humaine)	118	130
dont Norvège (pisciculture)	25	30
Total EMPLOIS	276	319
Stock final	19	32

* à la ferme et industrielle (estimations) ** principalement pour l'alim. animale Sources : UNIP avec Douanes (imports/exports 2013/14), FranceAgriMer (surfaces PAC 2013, imports et total exports 2014/15, stocks) et SSP (surfaces 2014)

Exportations de pois et de féverole

Les exportations françaises de pois (hors semences) ont porté sur 13 480 t au mois d'août, dont Belgique : 3 665 t, Espagne : 3 460 t, Norvège : 3 315 t et Danemark : 2 200 t.

Celles de féverole, toujours en août, ont été très modestes (2 615 t dont 2 070 t pour la Norvège) en raison d'un faible stock de report.

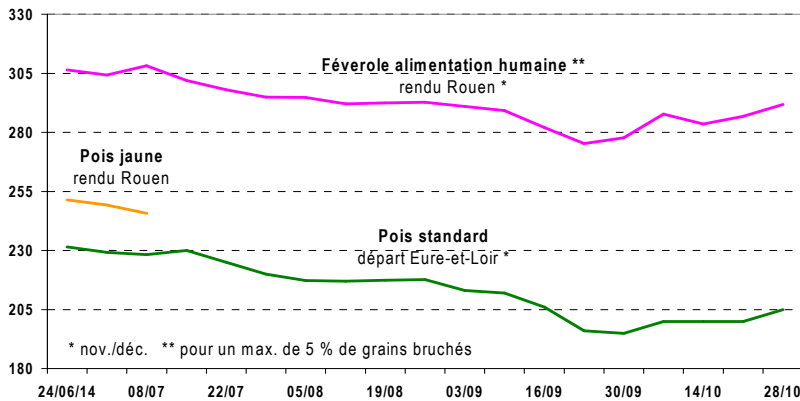
Vient de paraître

Edition 2014 du « **Quoi de Neuf Protéagineux** » avec les résultats techniques 2014 et les préconisations 2015. Collection Arvalis-Unip. Document téléchargeable sur www.unip.fr, rubrique « Brochures techniques ».

MARCHÉ PROTÉAGINEUX RÉCOLTE 2014

Prix pois et féverole récolte 2014 (€/t)

(hors majorations mensuelles)

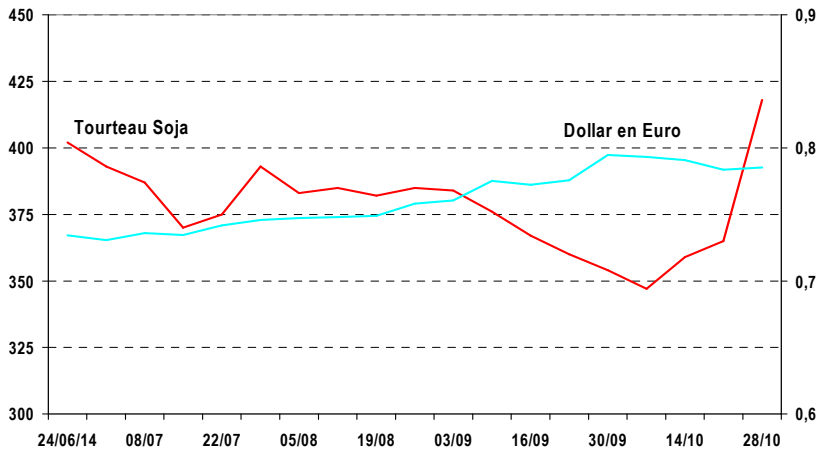


Prix tourteau de soja (€/t)

Parité \$/€

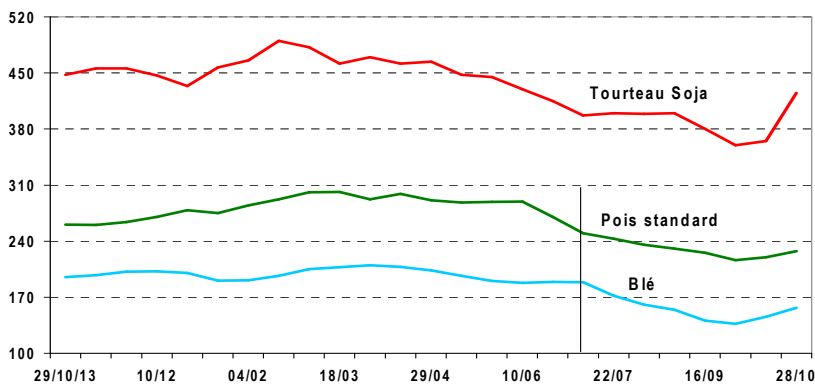
délivré Ports de l'Ouest

(3 de novembre depuis le 15/07, 2 de septembre auparavant)



Prix rendu centre Bretagne 2013/14 et 2014/15 (€/t)

(en disponible, majorations mensuelles incluses pour pois et blé)



Prix au 28 octobre 2014 : rendu centre Bretagne

(€/t, en disponible)	pois	blé fourrager	maïs	orge	tourteau de soja
Hors majoration	225 V	154	147	159	octobre Lorient + frais d'approche
Majo. incluses	227,4 V	156,8	149,8	161,8	425

Faible activité en pois standard. Large fourchette de prix en féverole alimentation humaine en fonction de la qualité.

- En **pois standard**, l'activité intérieure demeure plus que modeste, avec quelques transactions pour de petits volumes, à des prix voisins de 200 €/t en départ. Dans un marché du blé en nette hausse par rapport à fin septembre, les cours du pois se sont légèrement raffermis : le départ Eure-et-Loir se situe le 28/10 à 205 V €/t, pour du nov./déc. Mais l'écart de prix entre pois et blé fourrager, passé en un mois de + 80 €/t à + 70 €/t en rendu centre Bretagne, reste élevé, freinant les éventuels acheteurs de pois.

A suivre l'évolution des prix du tourteau de soja qui ont flambé cette semaine dans le sillage de Chicago (retard des récoltes de soja aux Etats-Unis, manque des disponibilités dans les usines de trituration US sur fond de demande soutenue en tourteaux de soja), dépassant largement la barre des 400 €/t sur le rapproché dans les ports bretons. Si cette tendance perdurait, cela pourrait redonner de l'intérêt au pois.

- Concernant le **pois jaune**, toujours pas de transactions sur le marché de Rouen faute d'acheteurs. Rappelons toutefois qu'il existe, pour le pois jaune français, un important débouché : la **fabrication d'ingrédients alimentaires et non alimentaires** à base de pois, sur le marché intérieur et à l'export vers le nord-UE, et que les industriels concernés ont largement couvert leurs besoins, plusieurs mois avant le début de la campagne, afin d'assurer l'approvisionnement de leurs usines.

- Féverole qualité alimentation humaine pour l'export** : les acheteurs sont toujours à la recherche de lots avec un max. de 5 % de grains bruchés mais les offres présentent souvent des taux bien supérieurs, ce qui freine les transactions.

Le montant de la prime acheteur a diminué de 5 à 10 €/t en un mois, à 120 €/t pour un max. de 5 % de grains bruchés, baisse plus que compensée par la hausse du blé Euronext. Le rendu Rouen vaut ainsi : blé Euronext (échéance janvier 2015 et non plus novembre 2014) + 120 A €/t (soit 292 €/t le 28/10). Une réfaction sur ce prix de base est évidemment appliquée selon le taux de bruchés.

A surveiller la récolte australienne de féverole qui vient de débuter, en avance par rapport aux années passées, dans un pays en grande partie touché par un temps chaud et sec.

- Sur le marché de la **féverole pour l'export en alimentation animale**, il y a de nombreuses offres mais la demande, bien couverte, s'est retirée.

A signaler par ailleurs une importation, courant octobre, de 3 575 t de féverole en provenance de Lituanie, une opération purement ponctuelle.

rendu Rouen et départ Eure-et-Loir

(€/t, hors majorations)	rendu Rouen nov./déc.	départ Eure-et-Loir nov./déc.
Pois jaune	incoté	
Pois standard		205 V
Féverole alim. humaine	blé Euronext + 120 A *	
Blé	170 (meunier**)	155 (meunier**)

* pour un max. de 5 % de bruchés ** 76/220/11%



CONTACTS

• Responsable de la rédaction, marchés, réglementation, bilans : Jean-Paul LACAMPAGNE
• Directeur de la publication : André POUZET • Productions, qualité : Benoît CARROUÉE, Véronique BIARNÈS

UNION NATIONALE INTERPROFESSIONNELLE DES PLANTES RICHES EN PROTÉINES

11 rue de Monceau CS 60 003 — 75378 Paris cedex 08 • Tél. : 01 40 69 49 22 • Fax : 01 47 23 73 26 • Email : j.lacampagne@unip.fr • www.unip.fr

La lettre de l'UNIP sur les productions et les marchés