



## France : état des cultures de protéagineux

Malgré un ralentissement récent, les cultures de protéagineux conservent une avance de stade conséquente par rapport à une année moyenne, en particulier pour les semis d'automne : les stades des pois et féverole semés en novembre-décembre vont de mi à fin floraison, soit près de deux semaines d'avance ; ceux semés en février-mars, qui représentent près de 80 % des surfaces, vont de 6 à 10 feuilles suivant les régions.

Après une longue phase sans pluies en mars-avril, la plupart des régions ont reçu 50 à 70 mm depuis fin avril. Dans ces régions, en dehors des cas de mauvaise implantation, les cultures présentent un état satisfaisant. Cependant, une relative sécheresse persiste dans l'est de la France, de la Champagne à la Lorraine et à la Bourgogne, et les cultures commencent à être marquées.

Sur le plan sanitaire, on ne signale pas de problème particulier d'insectes ou de maladies actuellement. Cependant, l'arrivée d'un temps plus chaud pourrait entraîner une évolution rapide des pucerons ou de certaines maladies aériennes, et nécessite une vigilance accrue dans les semaines à venir.

## Bruche sur féverole : réglementation insecticides

Un avis récent de l'ANSES préconise de modifier l'arrêté de 2003 sur la protection des abeilles en restreignant les horaires de traitements insecticides pendant la floraison, sur l'ensemble des cultures, aux 3 heures qui suivent la tombée du jour. Cette modification, si elle devait être adoptée, ne concernera les cultures de protéagineux 2014 que si un arrêté était publié avant la fin du mois de juin.

La législation actuelle prévoit que les insecticides autorisés pendant la floraison doivent être appliqués « en dehors de la présence d'abeilles » et les préconisations sont en général d'intervenir « tôt le matin ou tard le soir ». Par ailleurs, depuis avril 2013, l'utilisation du produit le plus efficace contre les bruches, à base de lambda-cyhalothrine, a été restreinte à un seul passage en floraison. Or un traitement unique est généralement insuffisant pour atteindre le seuil demandé en alimentation humaine (voir page 69 du « *Quoi de neuf* » sur [www.unip.fr](http://www.unip.fr)) et il est souvent nécessaire de séparer les lots à la réception ou de procéder à un tri des graines bruchées pour ces débouchés.

Dans tous les cas, les interventions au champ ne contrôlent pas la totalité des bruches : tout ou partie d'entre elles se retrouveront dans les grains stockés. Quel que soit le débouché visé, il sera donc nécessaire de détruire les bruches vivantes par traitement insecticide, fumigation ou toute autre technique applicable au stockage, avant commercialisation.

## Surfaces protéagineux 2014 : quasi stables

D'après le SSP (Service de la Statistique et de la Prospective du Ministère de l'Agriculture), dans la *Note Agreste conjoncture* de mai, la sole de protéagineux en France occuperait 192 000 ha en 2014 contre 188 900 ha en 2013 (chiffres PAC). Les surfaces de pois 2014 atteindraient 123 000 ha (118 000 ha l'an dernier) et celles de féverole 66 000 ha (68 000 ha en 2013). *Chiffres 2014 à prendre avec précaution et susceptibles d'être révisés.*

## Exports féverole : vers l'Égypte et la Norvège

Les exportations françaises de féverole ont porté sur 15 355 t

en mars dernier, dont 11 650 t pour l'Égypte et 1 910 t pour la Norvège. Après 9 mois de campagne, le total des exports a atteint 119 945 t (dont 92 % à destination de ces deux pays), en baisse de 33 % par rapport à la même période de 2012/13.

## Exportations de pois : à un rythme régulier

Les exportations de pois (hors semences) au mois de mars ont représenté 15 875 t dont 6 310 t pour l'Allemagne. Aux trois quarts de la campagne, le cumul des exports (147 210 t), presque exclusivement vers l'Europe, reste bien supérieur à celui de 2012/13 (114 345 t), en raison d'une demande plus soutenue de plusieurs pays, notamment la Belgique.

Exports POIS (tonnes)	mars 14	cumul juil. 13 / mars 14	rappel juil. 12 / mars 13
UE .....	13 360	112 915	95 440
dont Belgique.....	4 710	66 700	48 755
dont Pays-Bas .....	1 990	12 720	12 795
dont Espagne.....	100	6 980	6 520
dont Italie.....	185	8 550	6 360
dont Allemagne.....	6 310	10 970	15 865
Pays-tiers .....	2 515	34 295	18 905
dont Inde.....	0	0	* 0
dont Norvège .....	0	19 235	** 12 150
dont Suisse.....	1 370	9 290	4 775
dont Égypte.....	1 100	5 685	1 955
<b>Total</b>	<b>15 875</b>	<b>147 210</b>	<b>114 345</b>

\* 23 275 t et \*\* 21 680 t sur juillet 2012 / juin 2013

Source : Douanes (pois hors semences)

## Canada : intentions de semis de pois sec en nette hausse

D'après une enquête réalisée par *Statistics Canada* auprès de producteurs sur leurs intentions de semis, les surfaces de pois sec et de lentilles augmenteraient nettement en 2014, respectivement de 21 % et de 20 % par rapport à l'an passé, au détriment des céréales. Rappelons toutefois que les semis de pois en 2013 avaient été pénalisés par des conditions humides et fraîches. Par contre, le rendement moyen 2013 (29 q/ha) avait été élevé.

POIS SEC Canada	2011	2012	2013	2014	évolution / 2013
Surfaces semées (1000 ha)	986	1 509	1 329	1 609	+ 21 %
Surfaces récoltées	974	1 475	1 311	-	-
Production (1000 t)	2 502	3 341	3 849	-	-

Sources : *Agriculture Canada* (surfaces, productions jusqu'à 2013) et *Statistics Canada* (prévision surfaces 2014)

## Divers

• **Australie** : les exportations de féverole vers l'Égypte se sont chiffrées à 203 400 t sur nov. 2013 / mars 2014, atteignant déjà le niveau de 2012/13 : 202 600 t sur nov. 2012 / oct. 2013 (source *Abare*).

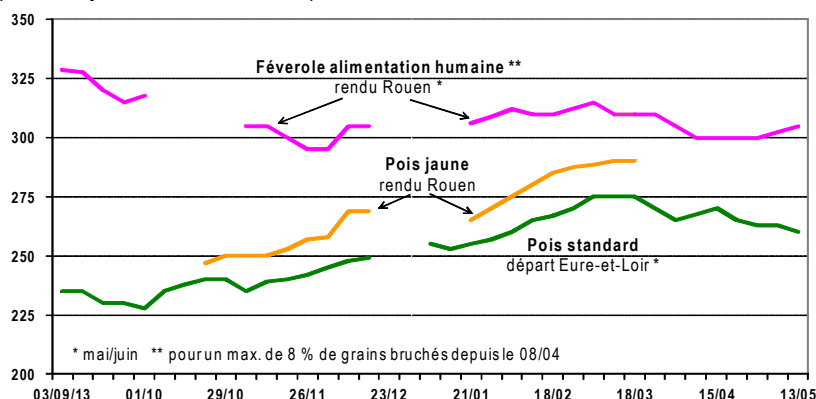
• **Nouvelles variétés** : 10 variétés inscrites en 2014 au Catalogue français dont 4 en pois de printemps, 3 en pois d'hiver, une en féverole de printemps, féverole d'hiver et lupin d'hiver. Plus de renseignements sur [www.unip.fr](http://www.unip.fr), page d'accueil « pois » ou « féverole », rubrique Variétés/Inscriptions récentes.

• **Publication** : brochure « **Diagnostic des accidents de la féverole et du pois** ». Collection Arvalis/Unip. 84 pages. Disponible sur [www.unip.fr](http://www.unip.fr).

## MARCHÉ PROTÉAGINEUX RÉCOLTES 2013 et 2014

### Prix pois et féverole récolte 2013 (€/t)

(hors majorations mensuelles)

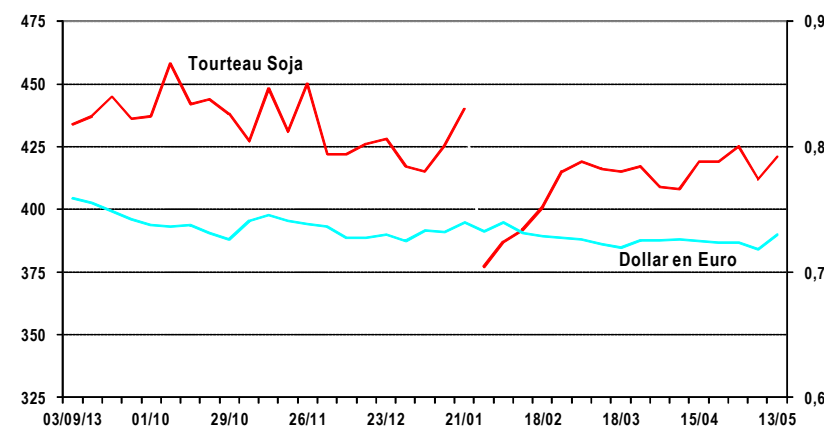


### Prix tourteau de soja (€/t)

Parité \$/€

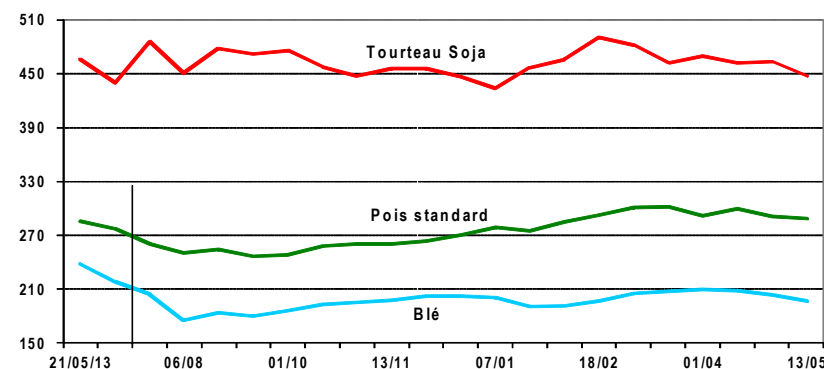
délivré Ports de l'Ouest, à échéance 2-3 mois

(3 d'août depuis le 01/04, 2 de juin du 25/02 au 25/03, 6 de mai du 28/01 au 18/02)



### Prix rendu centre Bretagne 2012/13 et 2013/14 (€/t)

(en disponible, majorations mensuelles incluses pour pois et blé)



### Prix au 13 mai 2014 : rendu centre Bretagne

(€/t, en disponible)	pois	blé	maïs	orge	tourteau de soja
<b>Hors majoration</b>	278 N	188	180	168	disponible Lorient + frais d'approche
<b>Majo. incluses</b>	288,4 N	196,8	188,8	176,8	448

**Pois jaune et féverole récolte 2014 : des acheteurs mais très peu de vendeurs.**

• **Pois standard** : la campagne 2013/14 approche de son terme dans la plus grande discrétion. Quelques affaires ont été signalées ces derniers temps, par exemple à des prix de 262/264 €/t départ Eure-et-Loir et Calvados, pour de faibles volumes.

Les cours du pois, comme ceux des céréales, ont sensiblement baissé en un mois. Le 13/05, le pois départ Eure-et-Loir se situe à 260 V €/ (- 10 €/t), pour du mai/juin. L'écart de prix entre pois et blé reste très élevé : de l'ordre de + 90 €/t et rendu centre Bretagne.

Pour la **nouvelle récolte**, on note quelques prises de positions du négoce mais pas d'intérêts acheteurs pour le moment côté fabricants d'aliments. Les offres sont peu nombreuses. Prix départ Eure-et-Loir : blé Euronext (échéance novembre 2014) + 50 A / 55 V €/t (soit 253,5 / 258,5 €/t 13/05).

• **Pois jaune** : il n'y a plus de marché **récolte 2013**.

Concernant la **récolte 2014** pour l'export, l'activité n'a pas vraiment débuté. La demande commence à être plus présente mais les vendeurs restent en retrait. Prix rendu Rouen : blé Euronext (échéance nov. 2014) + 70 A €/t (soit 273,5 €/t 13/05), pour de l'août/oct. En rendu La Pallice, le montant de la prime acheteur est de 57 €/t.

Par contre, les industriels fabricants d'ingrédients alimentaires et non-alimentaires à base de pois jaune ont déjà couvert une grande partie de leurs besoins afin de sécuriser l'approvisionnement de leurs usines.

• **Féverole qualité alimentation humaine** : la campagne d'achats des exportateurs est quasiment terminée en **récolte 2013**. Prix rendu Rouen : 305 A €/t pour un max. de 8 % de grains bruchés. Cependant, il reste encore quelques expéditions à réaliser vers l'Egypte d'ici fin juin. Un chargement est d'ailleurs en cours à Dunkerque.

C'est le statu quo en **nouvelle récolte 2014** : des intérêts acheteurs mais quasiment pas d'offres. Le prix rendu Rouen vaut blé Euronext (échéance novembre 2014) + 105 A €/t (308,5 €/t le 13/05), pour de l'août/oct.

• **Féverole récolte 2013 destinée à l'export en alimentation animale** : marchandise encore recherchée, à 290 €/t rendu Rouen.

### rendu Rouen et départ Eure-et-Loir

(€/t, hors majorations)	rendu Rouen mai/juin	départ Eure-et-Loir mai/juin
<b>Pois jaune</b>		
<b>Pois standard</b>		260 V
<b>Féverole alim. humaine</b>	305 A *	
<b>Blé</b>	190 (standard)	182 (meunier)

\* pour un max. de 8 % de bruchés



#### CONTACTS

• Responsable de la rédaction, marchés, réglementation, bilans : Jean-Paul LACAMPAGNE  
• Directeur de la publication : André POUZET • Productions, qualité : Benoît CARROUÉE, Véronique BIARNÈS

UNION NATIONALE INTERPROFESSIONNELLE DES PLANTES RICHES EN PROTÉINES

11 rue de Monceau CS 60 003 – 75378 Paris cedex 08 • Tél. : 01 40 69 49 22 • Fax : 01 47 23 73 26 • Email : j.lacampagne@unip.fr • www.unip.fr

La lettre de l'UNIP sur les productions et les marchés