

# Informations *Rapides*

31 mars 2015 - n° 78



## ■ Indices des prix agricoles – Février 2015

### Baisse des prix agricoles à la production en février 2015

**En février 2015, les prix agricoles diminuent de 1,1 % par rapport à janvier, et de 5,4 % sur un an.**

Les prix des céréales baissent en février (-5,2 %). L'abondance de l'offre continue de peser sur les prix, notamment depuis l'annonce d'une production mondiale record en 2014 / 2015. Les dépréciations récentes du rouble et de la monnaie ukrainienne contribuent aussi à la baisse des prix en euros. Le prix du blé russe est compétitif malgré la taxe que la Russie a instaurée pour contenir ses exportations.

#### Prix de production des céréales

Base 100 en 2010



Source : Insee

En février, les prix des oléagineux croissent de nouveau (+1,7 % après +2,3 %) : le colza se renchérit en raison notamment d'anticipations d'une récolte peu abondante en Europe.

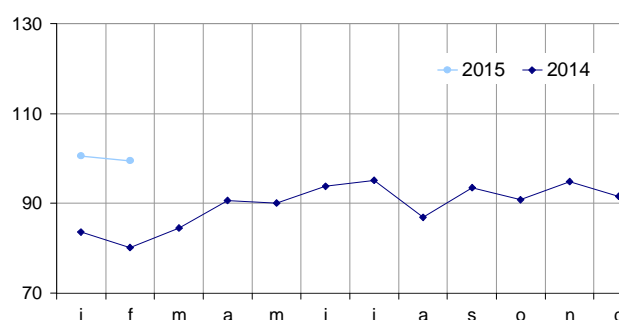
Les prix des vins sont quasi stables sur un an (+0,1 %). La dernière récolte a été bonne, sauf dans le Languedoc-Roussillon. Le prix des vins IGP (indication géographique protégée) et sans IG, massivement produits dans cette région, croît sensiblement (+12,9 % sur un an). Au contraire, le prix des vins d'appellation baisse (-3,5 % sur un an)

Le prix de la pomme de terre chute par rapport à l'année précédente (-32,5 %) : les récoltes en Europe du Nord-Ouest sont plus abondantes en 2014 qu'en 2013, du fait de l'augmentation des rendements.

Les prix des fruits frais baissent en février (-2,5 % sur un an). Notamment les prix de la pomme diminuent : l'embargo commercial russe instauré en août 2014 induit la saturation des marchés européens.

#### Prix de production des légumes frais

Base 100 en 2010

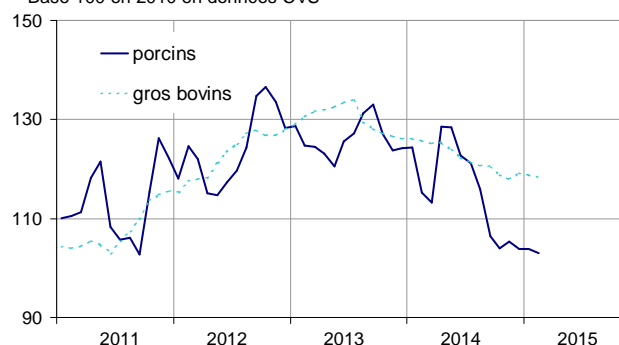


Source : SSP (ministère de l'agriculture)

Les prix des légumes frais augmentent à vive allure (+24,1 % sur un an, après +20,3 %). Celui de l'endive progresse fortement en raison de la réduction de plus d'un quart des surfaces. Les prix des salades augmentent aussi : des aléas climatiques dans le sud-est, principale région productrice en hiver, ont réduit les rendements tandis que la concurrence espagnole reste modérée. Le chou-fleur se renchérit également, sous l'effet d'une forte demande conjuguée au repli de la production.

#### Prix de production des porcins et des gros bovins

Base 100 en 2010 en données CVS



Source : Insee

En données corrigées des variations saisonnières, les prix des animaux s'effritent de nouveau en février (-0,2 % comme en janvier), et diminuent sensiblement sur un an (-6,0 %). Le prix du porc chute sur la période

(-10,6 %) en raison de l'embargo sanitaire russe. Le prix des bovins décroît également (-5,7 % sur un an), en raison d'une consommation qui s'érode. Le prix du lait chute sur un an (-18,6 %) : la demande mondiale a ralenti et l'embargo russe contraint la Belgique et l'Allemagne à écouler leur surplus à bas prix.

### Indice des prix des produits agricoles à la production (IPPAP)

base 100 en 2010

	poids	février 2015 brut	Variation en % sur		
			un mois CVS	3 mois CVS	un an brut
<b>Indice général</b>	<b>1000</b>	<b>111,5</b>	<b>-1,1</b>	<b>-2,1</b>	<b>-5,4</b>
sauf fruits et légumes	900	112,4	-1,2	-2,5	-6,8
<b>Produits végétaux (sauf fruits et légumes)</b>	<b>505</b>	<b>115,3</b>	<b>-1,9</b>	<b>-0,4</b>	<b>-3,9</b>
Céréales	188	110,1	-5,2	-0,2	-4,0
dont blé tendre	112	108,5	-5,7	+2,1	-6,5
maïs	41	90,7	-1,6	+2,7	-12,8
Pommes de terre	26	92,4	///	///	-32,5
Vins	177	129,3	-0,1	-1,4	+0,1
dont vins d'appellation	84	133,4	-0,2	-3,1	-3,5
vins avec IGP et sans IG	23	148,6	+0,1	+1,7	+12,9
Oléagineux	49	97,1	+1,7	+6,8	-4,4
Produits de l'horticulture	30	111,0	+0,1	-0,5	-0,6
Autres produits végétaux	36	119,0	+0,4	-0,4	-2,5
<b>Légumes et fruits (1)</b>	<b>100</b>	<b>103,5</b>	<b>///</b>	<b>///</b>	<b>+10,2</b>
dont légumes frais	53	99,5	///	///	+24,1
fruits frais	35	104,8	///	///	-2,5
<b>Productions animales</b>	<b>395</b>	<b>108,6</b>	<b>-0,2</b>	<b>-5,2</b>	<b>-10,4</b>
Animaux	234	110,9	-0,2	-0,3	-6,0
dont gros bovins	96	117,3	-0,4	+0,3	-5,7
veaux	26	111,6	+0,5	+1,7	-3,7
porcins	54	99,0	-0,7	-2,2	-10,6
ovins	10	119,1	+1,1	+2,7	+7,1
volailles	46	109,1	+0,2	-1,7	-5,7
dont poulets	28	109,3	+0,6	-1,3	-5,4
Lait	147	103,5	0,0	-12,9	-18,6
dont lait de vache (2)	137	103,1	0,0	-13,7	-19,8
Œufs	15	122,7	-2,8	-5,0	+9,4

(1) Y compris légumes pour l'industrie de transformation

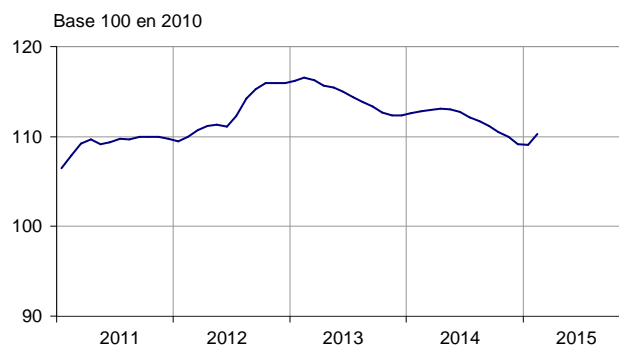
(2) L'indice CVS du lait de vache est reconduit en fév. par rapport à janvier.  
Sources : Insee - SSP (ministère chargé de l'Agriculture)

### Le prix d'achat des moyens de production augmente en février

En février, les prix des consommations intermédiaires se redressent (+1,3 %) sous l'effet du rebond des prix de l'énergie après les reculs des mois précédents (-13,5 % sur un an). Les prix des aliments pour animaux se raffermissent (+0,8 %, -6,4 % sur un an).

Les prix des biens d'investissements sont quasi stables (+0,1 %).

### Prix d'achat des moyens de production agricole



Sources : Insee et SSP (ministère de l'agriculture)

### Indice des prix d'achat des moyens de production agricole (IPAMPA)

Base 100 en 2010

	poids	fév. 2015	variation en % sur		
			un mois	3 mois	un an
<b>Indice général</b>	<b>1000</b>	<b>110,2</b>	<b>+1,1</b>	<b>+0,2</b>	<b>-2,3</b>
<b>Consommations intermédiaires</b>	<b>764</b>	<b>111,5</b>	<b>+1,3</b>	<b>+0,1</b>	<b>-2,9</b>
Énergie (1)	100	102,7	+7,5	-6,2	-13,5
Semences et plants	57	108,8	+0,1	+0,6	+0,4
Engrais et amendements	92	121,6	+1,5	+4,3	+4,2
Produits de protection des cultures	78	99,9	+0,2	-1,3	-0,1
Aliments des animaux	205	117,8	+0,8	+1,2	-6,4
Produits et services vétérinaires	43	113,3	+0,1	+0,9	+2,4
Matériel et petit outillage	17	107,5	-0,6	-1,9	-1,2
Entretien et réparation du matériel	67	112,8	+0,5	+1,1	+1,5
Entretien et réparation des bâtiments	9	106,9	0,0	0,0	+0,1
Frais généraux	97	102,1	0,0	+0,2	+0,3
<b>Biens d'investissement</b>	<b>236</b>	<b>106,5</b>	<b>+0,1</b>	<b>+0,5</b>	<b>-0,1</b>
Matériel	186	106,9	+0,2	+0,7	+0,2
dont tracteurs	79	106,3	+0,2	+0,7	-0,4
matériel et machines de culture	36	109,5	+0,2	+1,3	+1,6
matériel et machines de récolte	42	106,8	+0,1	+0,1	-0,1
véhicules utilitaires	18	104,9	-0,1	+0,5	-0,4
Ouvrages	50	105,0	0,0	0,0	-1,3

(1) Le remboursement de la TICPE (ex TIPP) au titre de l'année 2015 est intégré par anticipation dans l'indice.

Sources : Insee - SSP (ministère de l'agriculture)

### Pour en savoir plus :

**L'indice des prix des produits agricoles à la production (IPPAP)** mesure l'évolution des prix des produits agricoles à la première mise sur le marché. Publié en base et référence 100 en 2010, ses coefficients de pondération proviennent des comptes nationaux. Ceux des fruits et légumes frais, pomme de terre primeur et fleurs coupées changent chaque mois pour traduire leurs profils saisonniers très marqués. Par conséquent, leurs variations de prix doivent être interprétées en glissement annuel. La correction des variations saisonnières est limitée au bétail, au lait, aux fleurs coupées et à certains agrégats.

La méthodologie est en ligne à l'adresse suivante :

<http://www.insee.fr/fr/publications-et-services/sommaire.asp?codesage=IMET121&nivgeo=0>, et pour les fruits et légumes, dans *Agreste - Chiffres et Données - n° 165 - février 2005*.

**L'indice des prix d'achat des moyens de production agricole (IPAMPA)** suit l'évolution des prix des biens et services utilisés par les exploitants dans leur activité agricole. Il repose sur l'enquête du ministère de l'agriculture auprès des points de vente d'engrais, aliments du bétail, produits phytosanitaires, semences, petit matériel, produits et services vétérinaires ; sur les indices des prix à la production (IPP) pour l'énergie et les biens d'équipement ; sur les indices des prix à la consommation (IPC) pour les carburants ; et sur les index du bâtiment (BT) et des travaux publics (TP) pour les bâtiments, les ouvrages de génie civil et leur entretien. Il est calculé en base et référence 100 en 2010. Il ne donne pas lieu à une correction des variations saisonnières.

**Des données complémentaires (séries longues, méthodologie simplifiée) sont sur la page web de cette publication :**

<http://www.insee.fr/fr/themes/info-rapide.asp?id=80>

- Retrouvez directement les séries longues dans la Base de Données Macro-économiques : [G1465](#), [G1466](#)

- Contact presse : [bureau-de-presse@insee.fr](mailto:bureau-de-presse@insee.fr)

- Suivez-nous aussi sur [Twitter](#) @InseeFr

Prochaine publication : 30 avril 2015 à 12h00