



## France : état des cultures de protéagineux

Les cultures de protéagineux présentent globalement un bon état végétatif et des stades de développement normaux.

Dans la grande moitié nord de la France où se trouve l'essentiel des surfaces, le récent retour des pluies après un mois d'avril ensoleillé et sec a été le bienvenu, en particulier pour les sols séchant. Les pois et féveroles d'hiver sont au stade début floraison, conforme à une année moyenne, et les pois de printemps se situent entre 2 et 7 feuilles et un peu plus pour les féveroles suivant les dates de semis. Avec le temps sec puis frais de ce mois d'avril, les maladies ont peu évolué ; elles se limitent à la base des plantes en pois d'hiver, sont un peu plus présentes en féverole et sur les semis précoces en général. De même, les pucerons restent peu présents. La pression de sitones a été variable selon les secteurs en pois de printemps, et plus marquée en féverole de printemps. On ne signale guère d'autres problèmes parasitaires hormis les dégâts de pigeons sur certaines parcelles.

Dans le Sud-Ouest, le climat du printemps a été globalement plus chaud et plus pluvieux. Les stades sont sensiblement plus avancés et la pression de maladies aériennes et de pucerons assez marquée pour les semis de novembre-décembre en général.

## Variétés de pois cultivées

Principales variétés à grains jaunes de POIS de printemps	Part de marché *		
	2013	2014	tendance 2015 ***
<i>inscrites au catalogue français</i>			
en 2004 **Rocket	6 %	6 %	=
en 2008 Kayanne	57 %	48 %	↘
en 2009 et 2010 Audit	1 %	2 %	↘
Avantgarde	5 %	4 %	↘
en 2011 et 2012 Mythic	6 %	15 %	↘
Astronaute	4 %	7 %	=
Mowgli	< 1 %	1 %	↘

\* estimation à partir des volumes de semences certifiées vendus pour les semis récoltés en 2013 et 2014, en % du total pois de printemps (grains jaunes + grains verts) \*\* inscrite au Catalogue européen \*\*\* tendance d'après les surfaces mises en multiplication en 2014

Source : UNIP d'après GNIS

• **Variétés à grains jaunes** : elles représentent 94 % des parts de marché en France. En pois de printemps, Kayanne reste, de loin, la 1<sup>ère</sup> variété cultivée en France avec près de 50 % en 2014. Mythic et Astronaute, variétés plus récentes, un peu plus résistantes à la verse et plus riches en protéines, sont considérées comme des valeurs sûres pour le rendement dans la plupart des régions.

En pois d'hiver, Enduro reste la variété dominante (43 % des parts de marché des types hiver en 2014), loin devant Isard et James. Cependant, le renouvellement variétal pourrait être rapide dans les années à venir : en effet, des nouveautés (Gangster en 2013, Balltrap en 2014, Dexter et Fresnel en 2015) ont obtenu en essai des rendements en net progrès, combinés à un bon niveau de résistance au froid et à la verse.

• **Variétés à grains verts** : leur part de marché restait voisine de 6 % en 2014. Les principales variétés à gros grains (pour la casserie ou pour l'export en *micronising peas*) sont Bluestar, Crackerjack, Nitouche et Bluemoon. En petits grains (pour l'oïserie

ou l'export), Dove et Lucy (type hiver) restent les plus cultivées mais les variétés récentes, Aviron (2013) et Yver (2014), apportent un réel renouveau dans leur catégorie.

## Exports pois : uniquement vers l'Europe

Les exportations françaises de pois (hors semences) ont été de 11 070 t au mois de février (dont Belgique : 5 485 t).

Aux deux tiers de la campagne, le cumul des exports (83 555 t) est en recul sensible par rapport à la même période de 2013/14 (131 335 t), essentiellement en raison d'un ralentissement des expéditions vers nos deux principaux acheteurs : Norvège (une seule livraison jusque-là) et surtout Belgique.

Exports POIS (tonnes)	février 15	cumul juil. 14 / février 15	rappel juil. 13 / février 14
<b>UE</b> .....	<b>9 055</b>	<b>74 465</b>	<b>99 550</b>
dont Belgique.....	5 485	38 135	61 990
dont Pays-Bas .....	300	7 175	10 730
dont Italie.....	1 975	11 470	8 360
dont Espagne.....	705	7 090	6 880
dont Danemark.....	0	5 780	1 650
<b>Pays-tiers</b> .....	<b>2 015</b>	<b>9 090</b>	<b>31 785</b>
dont Norvège .....	0	3 315	* 19 235
dont Suisse .....	2 010	5 750	7 920
<b>Total</b>	<b>11 070</b>	<b>83 555</b>	<b>131 335</b>

\* 21 735 t sur juillet 2013 / juin 2014

Source : Douanes (pois hors semences)

## Exports féverole : plus soutenues en février

Après un petit mois de janvier (4 300 t), les exportations françaises de féverole se sont intensifiées en février, à 17 430 t (dont Egypte : 14 150 t).

De juillet 2014 à février 2015, le total des exports (98 245 t) reste en léger retrait par rapport à la campagne passée même période (104 585 t).

Exports FEVEROLE (tonnes)	février 15	cumul juil. 14 / février 15	rappel juil. 13 / février 14
<b>UE</b> .....	<b>1 180</b>	<b>7 580</b>	<b>8 360</b>
dont Italie.....	380	4 420	3 155
dont Espagne.....	155	1 145	1 925
dont Belgique.....	275	1 520	2 930
<b>Pays-tiers</b> .....	<b>16 250</b>	<b>90 665</b>	<b>96 225</b>
dont Egypte.....	14 150	72 510	* 79 105
dont Norvège .....	2 100	18 130	** 17 115
<b>Total</b>	<b>17 430</b>	<b>98 245</b>	<b>104 585</b>

\* 117 600 t et \*\* 25 035 t sur juillet 2013 / juin 2014 Source : Douanes

## Surfaces pois chiche : quasi stables en 2014

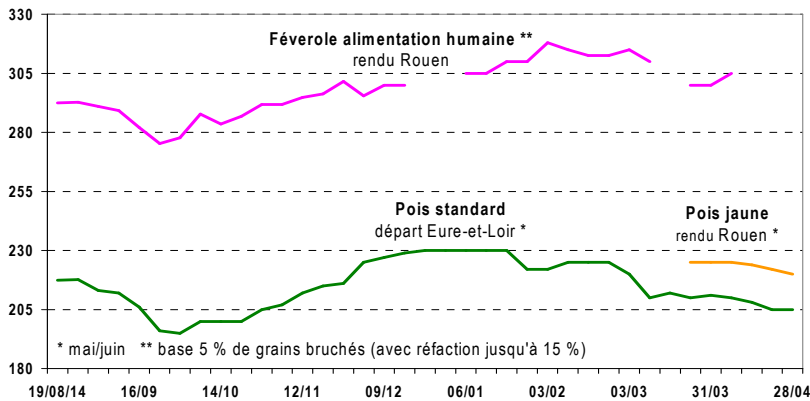
Après une forte progression les années précédentes (680 ha en 2005, 2 335 ha en 2009, 8 505 ha en 2013), les surfaces de pois chiche en France n'ont augmenté que de 1 % à en 2014, à 8 630 ha (source déclarations PAC). La culture est essentiellement localisée dans l'Hérault (1 652 ha en 2014), le Gard (1 556 ha), l'Aude (1 434 ha), les Bouches-du-Rhône (1 065 ha) et le Tarn (921 ha).

Les échanges sont en déficit chronique. La France a ainsi exporté 1 685 t de pois chiche en 2012 alors qu'elle en a importé 5 425 t (dont 2 635 t en provenance du Mexique et 955 t de l'Australie).

# MARCHÉ PROTÉAGINEUX RÉCOLTES 2014 et 2015

## Prix pois et féverole récolte 2014 (€/t)

(hors majorations mensuelles)

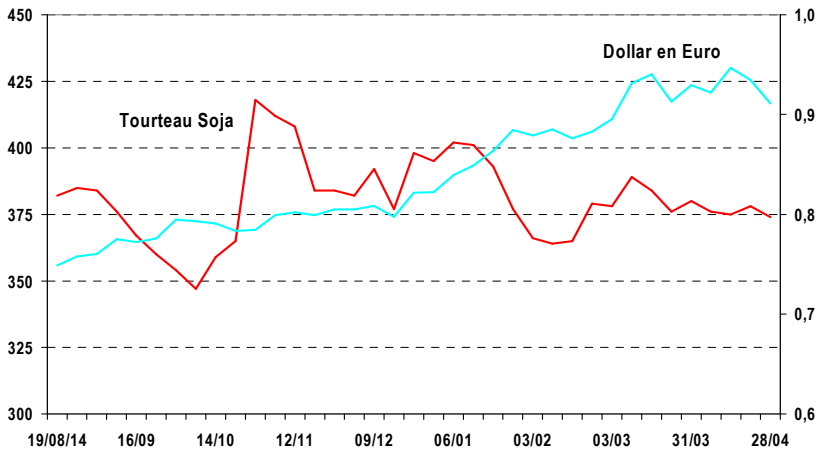


## Prix tourteau de soja (€/t)

délivré Ports de l'Ouest

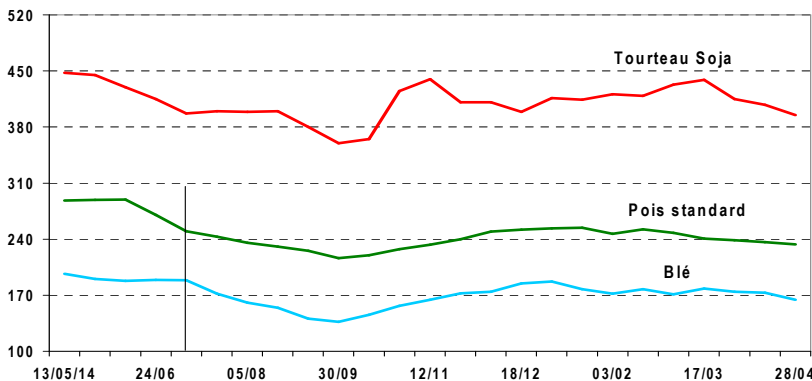
(2 de juin depuis le 10/03, 6 de mai auparavant)

Parité \$/€



## Prix rendu centre Bretagne 2013/14 et 2014/15 (€/t)

(en disponible, majorations mensuelles incluses pour pois et blé)



## Prix au 28 avril 2015 : rendu centre Bretagne

(€/t, en disponible)	pois	blé fourrager	maïs	orge	tourteau de soja
<b>Hors majoration</b>	222 A / 225 V	156	156	173	disponible Lorient + frais d'approche
<b>Majo. incluses</b>	231,8 A / 234,8 V	164,4	164,4	181,4	395

**Ancienne récolte 2014 : petite activité en pois jaune, faible demande en pois standard et marché inactif en féverole qualité humaine.**

- Sur le marché du **pois standard récolte 2014**, la situation reste inchangée avec une petite demande du négoce et de rares fabricants d'aliments.

Les cours du pois se sont pourtant effrités en avril, passant par exemple de 211 €/t à 205 A €/t le 28/04 en départ Eure-et-Loir, pour du mai/juin. Mais, dans le même temps, les prix du blé fourrager ont enregistré une baisse plus marquée (- 11 €/t) de sorte que l'écart entre pois et blé fourrager en rendu centre Bretagne, qui s'était réduit, s'est de nouveau accentué et revient à un niveau proche de + 70 €/t. A noter, par ailleurs, toujours en rendu centre Bretagne, que le prix du blé fourrager est désormais à parité avec celui du maïs.

- En **pois jaune ancienne récolte pour l'export**, des petits volumes ont été traités durant le mois écoulé, à des prix en baisse depuis la mi-avril. Le rendu Rouen est ainsi passé de 225 T €/t à 220 A €/t le 28/04, pour du mai/juin. Un chargement de 3 500 t est récemment parti pour la Norvège (c'est seulement le 2<sup>ème</sup> de la campagne pour cette destination) et une livraison de près de 1 700 t a été réalisée au Danemark.

Concernant la **récolte 2015**, le marché est timidement acheteur sur une base de blé Euronext (décembre 2015) + 60 €/t rendu Rouen ou rendu La Pallice, pour de l'août/oct., mais les vendeurs ne sont encore que peu présents.

- En **féverole qualité alimentation humaine récolte 2014 pour l'export**, le marché est resté inactif en avril, faute de nouvelle demande égyptienne. Reste à exécuter les dernières livraisons de cette campagne pour l'Egypte avant le début du Ramadan.

En **nouvelle récolte**, présence d'intérêts acheteurs à un niveau de : blé Euronext (déc. 2015) + 110 €/t rendu Rouen, pour un max. 3 % de grains bruchés, mais les vendeurs ne sont pas encore au marché.

- **Féverole fourragère récolte 2014 pour l'export** : la demande, bien couverte, vient de se retirer dans un marché vendeur. Dernier prix traité la semaine dernière : 240 €/t rendu Rouen pour du mai/juin.

**Récolte 2015** : le niveau acheteur s'affiche à blé Euronext (déc. 2015) + 55 €/t rendu Rouen sans affaires en l'absence d'offres.

## rendu Rouen et départ Eure-et-Loir

Récolte 2014 (€/t, hors majorations)	rendu Rouen mai/juin	départ Eure-et-Loir mai/juin
<b>Pois jaune</b>	220 A	
<b>Pois standard</b>		205 A
<b>Féverole alim. humaine</b>	incoté	
<b>Blé</b>	166 (meunier*)	154 (meunier*)

\* 76/220/11%



### CONTACTS

• Responsable de la rédaction, marchés, réglementation, bilans : Jean-Paul LACAMPAGNE  
• Directeur de la publication : André POUZET • Productions, qualité : Benoît CARROUÉE, Véronique BIARNÈS

UNION NATIONALE INTERPROFESSIONNELLE DES PLANTES RICHES EN PROTÉINES

11 rue de Monceau CS 60 003 — 75378 Paris cedex 08 • Tél. : 01 40 69 49 22 • Fax : 01 47 23 73 26 • Email : j.lacampagne@unip.fr • www.unip.fr

La lettre de l'UNIP sur les productions et les marchés