

# Quelle connaissance de l'agriculture et des céréales par les écoliers et les collégiens ?

Rapport d'étude



Sondage réalisé par

**Bva**

Pour



**in vivo**  
**Bva**

De Bouche à Oreilles  
Claire Bouc  
06 84 59 91 21

[claire.bouc@de-bouche-a-oreilles.com](mailto:claire.bouc@de-bouche-a-oreilles.com)

Passion Céréales  
Antoine Part  
06 75 27 83 15

[a.part@passioncereales.fr](mailto:a.part@passioncereales.fr)

BVA  
Valérie Carro  
01 71 16 88 34

[Valerie.carro@bva.fr](mailto:Valerie.carro@bva.fr)

# OBJECTIFS

- A l'occasion du Salon de l'Agriculture, Passion Céréales a souhaité interroger la Génération Z (écoliers et collégiens de 8 à 14 ans) sur les représentations et perceptions que ceux-ci ont de l'Agriculture.
- **Objectifs :**
  - Mettre des valeurs sur les « on dit que » la nouvelle génération perd la filiation avec les agriculteurs,
  - Mesurer réellement la place de l'agriculture dans les programmes scolaires des 8-14 ans,
  - Et tester la connaissance des produits fondamentaux céréaliers.



## Recueil

Enquête réalisée par **internet** du **25 janvier** au  
**4 février 2012**



## Echantillon

Echantillon de **800 enfants de 8 à 14 ans**.  
La représentativité de l'échantillon est assurée par la méthode des quotas appliqués aux variables suivantes :  
sexe, âge, profession du chef de famille, région et taille d'agglomération (rural versus non rural)

# FICHE TECHNIQUE

## Profil sociodémographique de l'échantillon



### Age

8-10 ans	43%
11-14 ans	57%

### Sexe

Garçons	51%
Filles	49%

### Etablissement scolaire fréquenté

Ecole primaire	47%
Collège	53%

### Lieu d'habitation

Ile de France	19%
ST Province	81%
Nord	8%
Est	8%
BP Est	8%
BP Ouest	10%
Ouest	16%
Sud Ouest	11%
Centre Est	10%
Méditerranée	11%

### Type d'agglomération

Rural	27%
Non rural	73%

### CSP du chef de famille

<b>ST CSP +</b>	<b>43%</b>
Agriculteur	1%
Artisan, petits commerçant, chef d'entreprise (0 à 9 salariés)	4%
Profession intellectuelle supérieure, chef d'entreprise (10 salariés et +)	13%
Profession intermédiaire	26%
<b>ST CSP -</b>	<b>52%</b>
Employé	36%
Ouvrier	15%
<b>ST INACTIFS</b>	<b>5%</b>
Retraité	1%
Étudiant	0%
Inactif	4%

# SYNTHESE

**>> L'école : un vecteur important des connaissances en matière d'agriculture.**

Près des **2/3 des enfants de 8 à 14 ans** se souviennent avoir **entendu parler d'agriculture à l'école**.

Ce souvenir est significativement plus élevé auprès des collégiens (68% vs 58% auprès des écoliers).

Ce thème est essentiellement associé, par les enfants, à la **Biologie-Sciences de la Vie et de la Terre** (pour 71% d'entre eux) et à la **Géographie** (65%). A noter que, auprès des collégiens, la biologie est davantage citée que la géographie (80% Biologie-SVT vs 71% géographie) tandis que les écoliers associent cet enseignement aux deux matières de façon équitable (59% vs 57%).

**L'enseignement de l'agriculture à l'école n'est pas corrélé au lieu de vie : qu'ils vivent en zone rurale ou urbaine, en Région Parisienne ou en Province, le souvenir est le même.**

Le thème de l'agriculture répond à un **fort intérêt** des enfants pour ce sujet : **80% de ceux qui n'en ont pas entendu parler à l'école souhaitent que ce thème soit abordé**. Ici encore, le lieu de vie n'a pas d'influence.

# SYNTHESE

**>> Un lien important entre les 8-14 ans et les agriculteurs : 75% des enfants de 8 à 14 ans ont déjà rencontré un agriculteur.**

Si cette proportion est significativement plus importante auprès des enfants vivant en milieu rural (85%), elle reste toutefois élevée auprès des enfants vivant en zone urbaine (71%).

La prise de connaissance avec l'agriculteur se fait **majoritairement sur le lieu de travail de l'agriculteur** et, pour plus de la moitié des enfants, **dans le cadre extra-scolaire**.

On note toutefois que **pour un tiers d'entre eux , cette rencontre a eu lieu dans le cadre scolaire**.

Vétérinaire, médecin, instituteur : voilà le podium des métiers dont rêvent les enfants de 8 à 14 ans. **Et agriculteur ?** Cette profession talonne celle de pompier à la cinquième place, représentant tout de même un **quart des citations**. Notons que **les enfants ayant rencontré un agriculteur sont beaucoup plus nombreux eux à envisager ce métier : 27% contre seulement 14% de ceux qui n'ont pas eu ce point de contact**.

# SYNTHESE

**>> Des connaissances de base sur les céréales bien assimilées...**

- **La quasi-totalité des enfants** est en mesure d'identifier au moins une céréale sur présentation de liste ou d'identifier un visuel de culture de blé parmi d'autres cultures.
- **90%** des 8-14 ans ont intégré le rôle du blé dans la fabrication de la farine.
- **95%** des enfants savent que le maïs est cultivé en France et **66%** ont assimilé que la récolte du blé est réalisée en été.

**... mais davantage de difficulté à répondre aux questions plus « complexes »**

- **moins d'un enfant sur deux** classe le riz dans la catégorie des céréales
- **seulement 39% des 8-14 ans** identifie les hommes comme les plus gros consommateurs de céréales,
- enfin, sur la **composition des pâtes**, les connaissances sont également moins affirmées : seuls 5% citent la semoule, ingrédient de base des pâtes et 40% évoquent l'autre ingrédient de base (l'eau).

**Le niveau de connaissance est peu corrélé au lieu de vie (à l'exception des thèmes liés à la récolte significativement mieux appréhendés par les enfants vivant en zone rurale). En revanche, il est significativement plus important auprès des collégiens.**



# *1. Les 8-14 ans et les céréales : petit quizz...*

A person with dark hair, wearing a black and white striped shirt, is seen from behind, writing on a dark green chalkboard with a white marker. The text on the board is written in a white, cursive font.





**>> Des connaissances de base sur le domaine agricole bien assimilées...**

# Reconnaissance visuelle du blé

Q10. Et peux-tu cliquer sur la photo du blé ?

Base : 800 enfants, une seule réponse possible



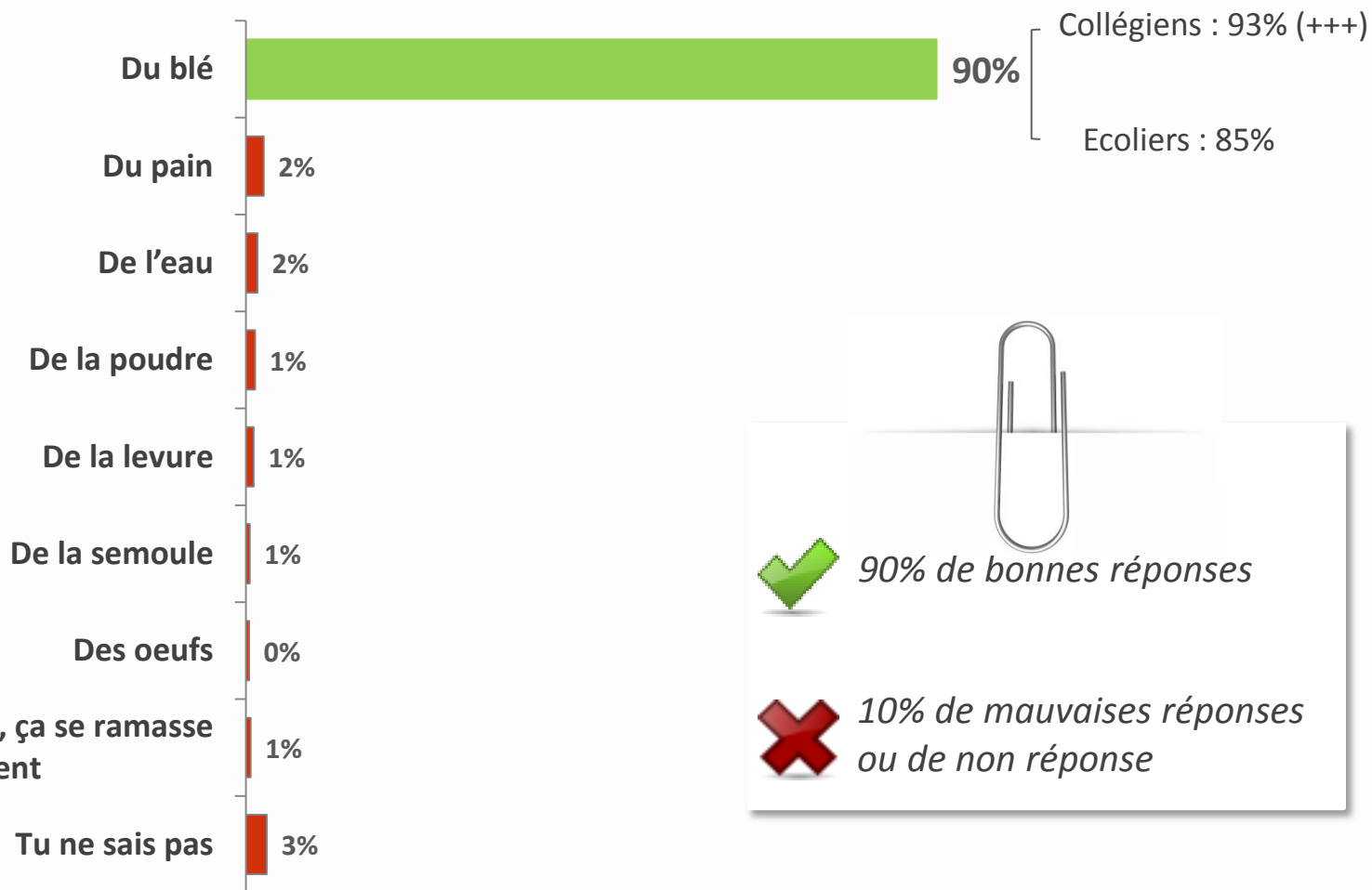
98%



# Les céréales et l'alimentation

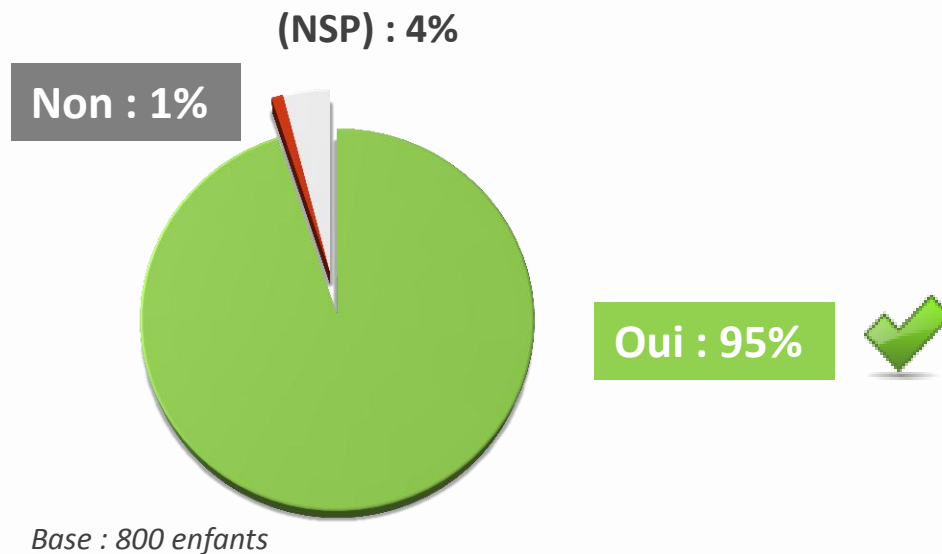
## Q13. Avec quoi fabrique-t-on de la farine?

Base : 800 enfants, une seule réponse possible



# La culture du maïs

- Q15. Est-ce qu'on cultive du maïs en France ?



**Collégiens 97%** vs Ecoliers 94%

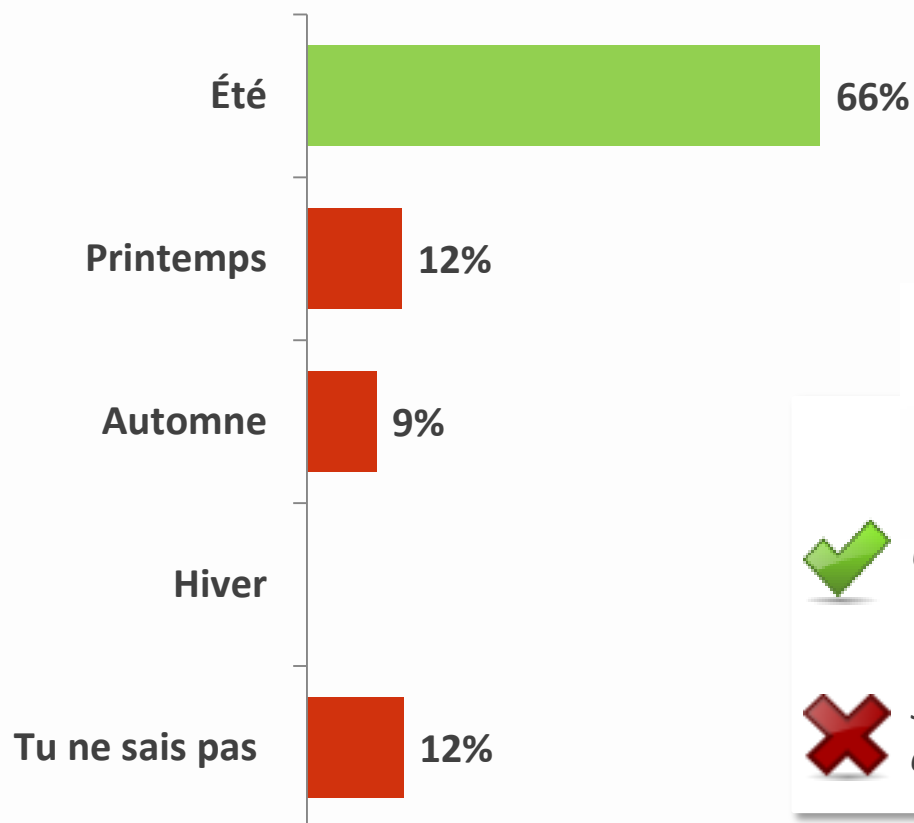
A déjà entendu parler d'agriculture à l'école 98%

Habitant en zone rurale 98% (vs 95% en zone non rurale)

# La culture du blé

## Q11. A quelle période récolte-t-on le blé ?

Base : 800 enfants, une seule réponse possible



Collégiens 70% vs Ecoliers 60%  
A déjà entendu parler  
d'agriculture à l'école 69%  
Habitant en zone rurale 76% vs  
63% en zone non rurale



66% de bonnes réponses




34% de mauvaises réponses  
ou de non réponse



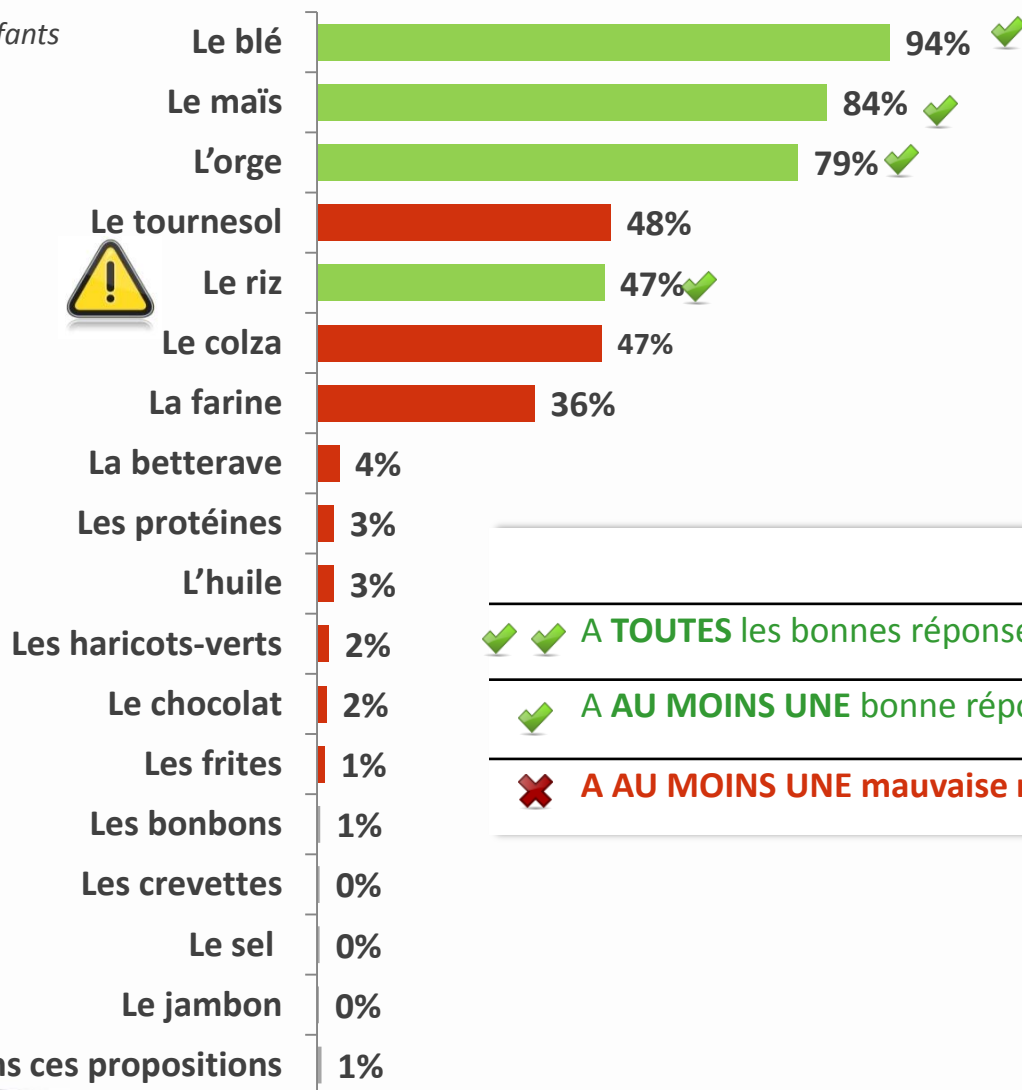
**... mais davantage de difficulté à répondre aux questions plus « complexes »**

# Reconnaissance des céréales



## Q9. Parmi ces produits, lesquels sont des céréales ?

Base : 800 enfants

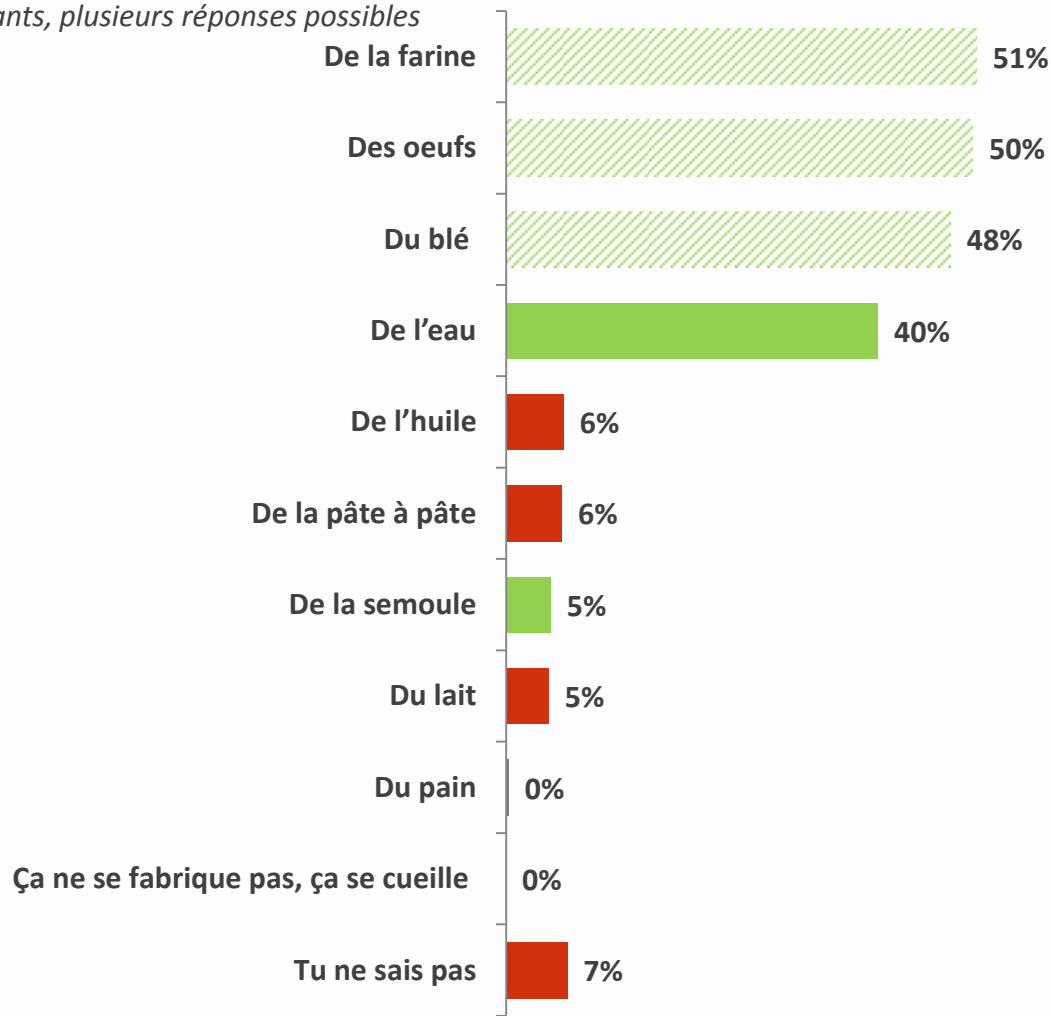


	Total	Ecolier	Collégien
✓ ✓ A TOUTES les bonnes réponses	35%	29%	40% +++
✓ A AU MOINS UNE bonne réponse	98%	97%	99% +++
✗ A AU MOINS UNE mauvaise réponse	76%	75%	77%

# Les céréales et l'alimentation

## Q14. Avec quoi fait-on des pâtes ?

Base : 800 enfants, plusieurs réponses possibles

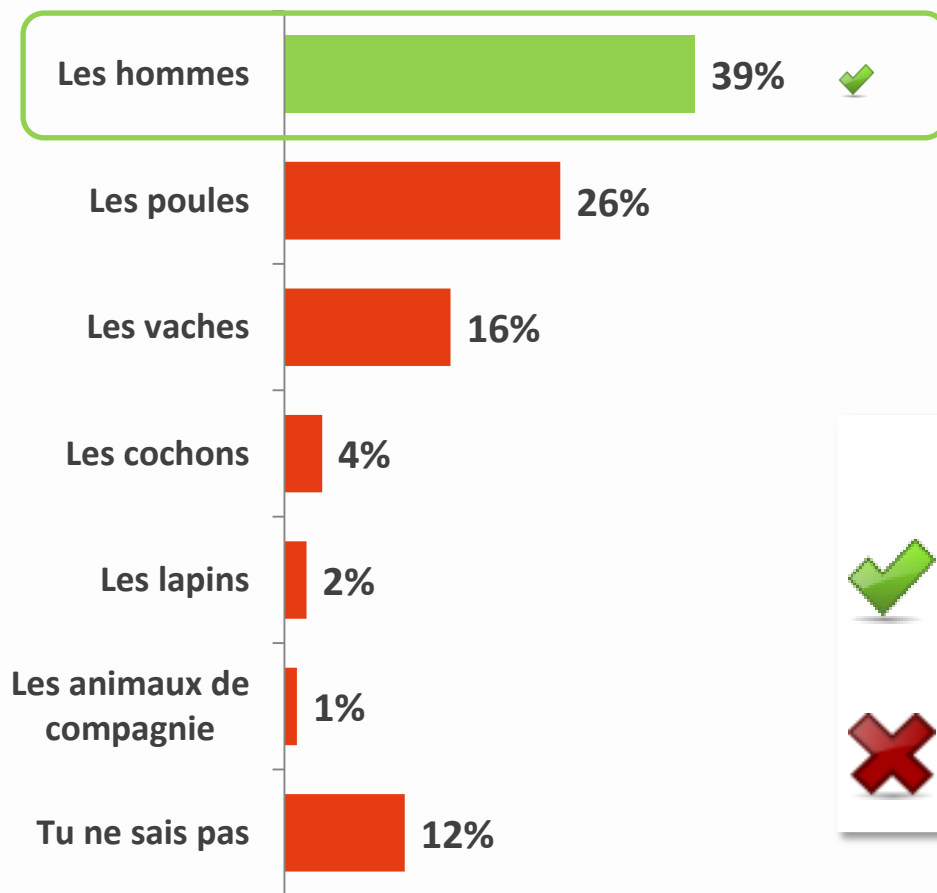




# Les céréales et l'alimentation

## Q12. Qui mange le plus de céréales ?

Base : 800 enfants, une seule réponse possible



39% de bonnes réponses



61% de mauvaises réponses ou de non réponse

## *2. Les 8-14 ans et les agriculteurs*



# Rencontre avec un agriculteur



## Q1. As-tu déjà rencontré un agriculteur ?

Base : 800 enfants



Non : 25%

Oui : 75%



- en Province: 76% (+)
- en Région Parisienne : 69%
- en zone rurale : 85% (++)
- en zone non rurale: 71%

+++ Différence significative à un seuil de confiance de 99% ou plus par rapport à la population complémentaire

++ Différence significative à un seuil de confiance de 95% ou plus

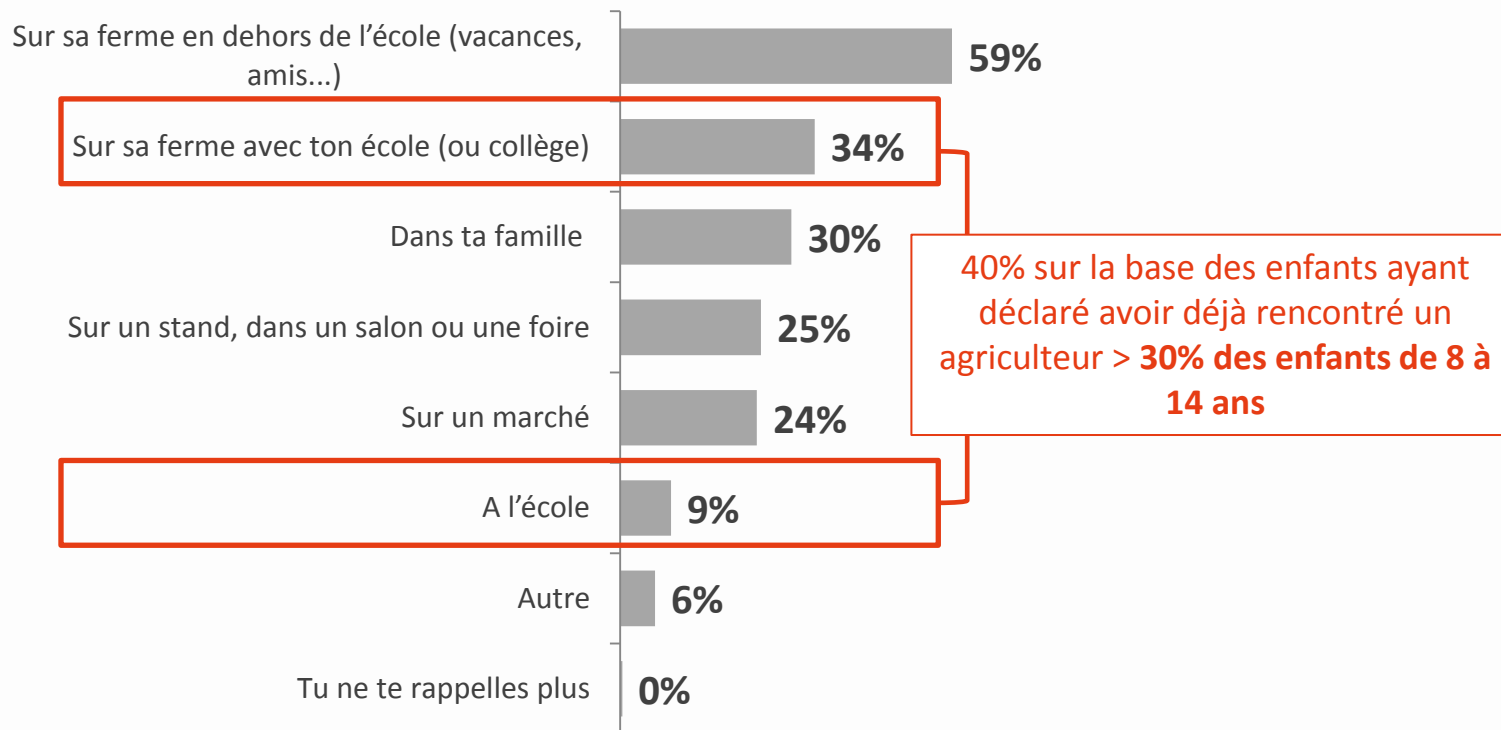
+ Différence significative à un seuil de confiance de 90% ou plus

# Rencontre avec un agriculteur



## Q2. Où as-tu déjà rencontré un agriculteur ?

base : 599 enfants ayant déclaré avoir déjà rencontré un agriculteur



**30% des enfants de 8 à 14 ans ont rencontré un agriculteur dans le cadre scolaire**

# Rencontre avec un agriculteur

## Focus par sous-population

base : enfants ayant déclaré avoir déjà rencontré un agriculteur



	TOTAL	Etablissement scolaire		Lieu d'habitation		Type d'agglomération	
		Ecole	Collège	Région Parisienne	Province	Rural	Non Rural
<i>base</i>	599	284	315	104	495	184	415
Sur sa ferme en dehors de l'école (vacances, amis...)	59%	55%	63% ++	66% +	57%	62%	58%
<b>ST Cadre Scolaire</b>	<b>40%</b>	<b>41%</b>	<b>40%</b>	<b>36%</b>	<b>41%</b>	<b>35%</b>	<b>42%</b>
... dont sur sa ferme avec ton école (ou collègue)	34%	31%	37%	28%	36%	31%	36%
... dont à l'école	9%	12% ++	7%	9%	9%	10%	9%
Dans ta famille	30%	31%	30%	20%	33% +++	36% +++	28%
Sur un stand, dans un salon ou une foire	25%	24%	26%	42% +++	21%	18%	28% +++
Sur un marché	24%	24%	24%	16%	26% ++	19%	26% ++
Autre	6%	6%	6%	4%	7%	10% ++	4%
Tu ne te rappelles plus	0%	1%	-	-	1%	-	1%

+++ Différence significative à un seuil de confiance de 99% ou plus par rapport à la population complémentaire

++ Différence significative à un seuil de confiance de 95% ou plus

+ Différence significative à un seuil de confiance de 90% ou plus

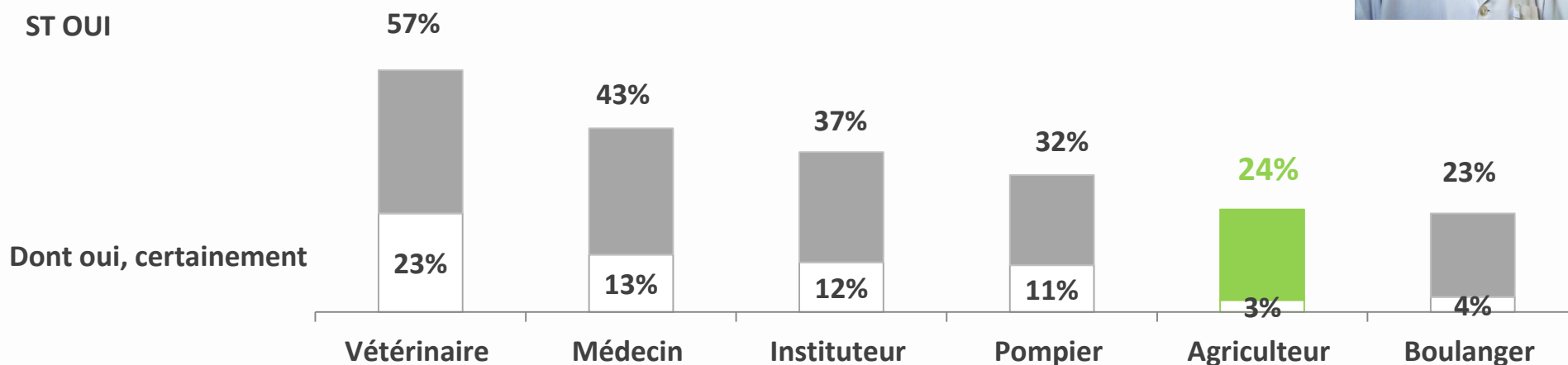
# L'agriculture : un métier pour plus tard ?

Q8. Parmi les métiers suivants lequel ou lesquels aimerais tu faire plus tard ?

Base : 800 enfants



ST OUI



Ecoliers 29% vs Collégiens 19%

A déjà entendu parler d'agriculture 27% (vs 18%)

A déjà rencontré un agriculteur 27% (vs 14%)

Pas de différence selon le sexe, la région d'habitation et la taille d'agglomération



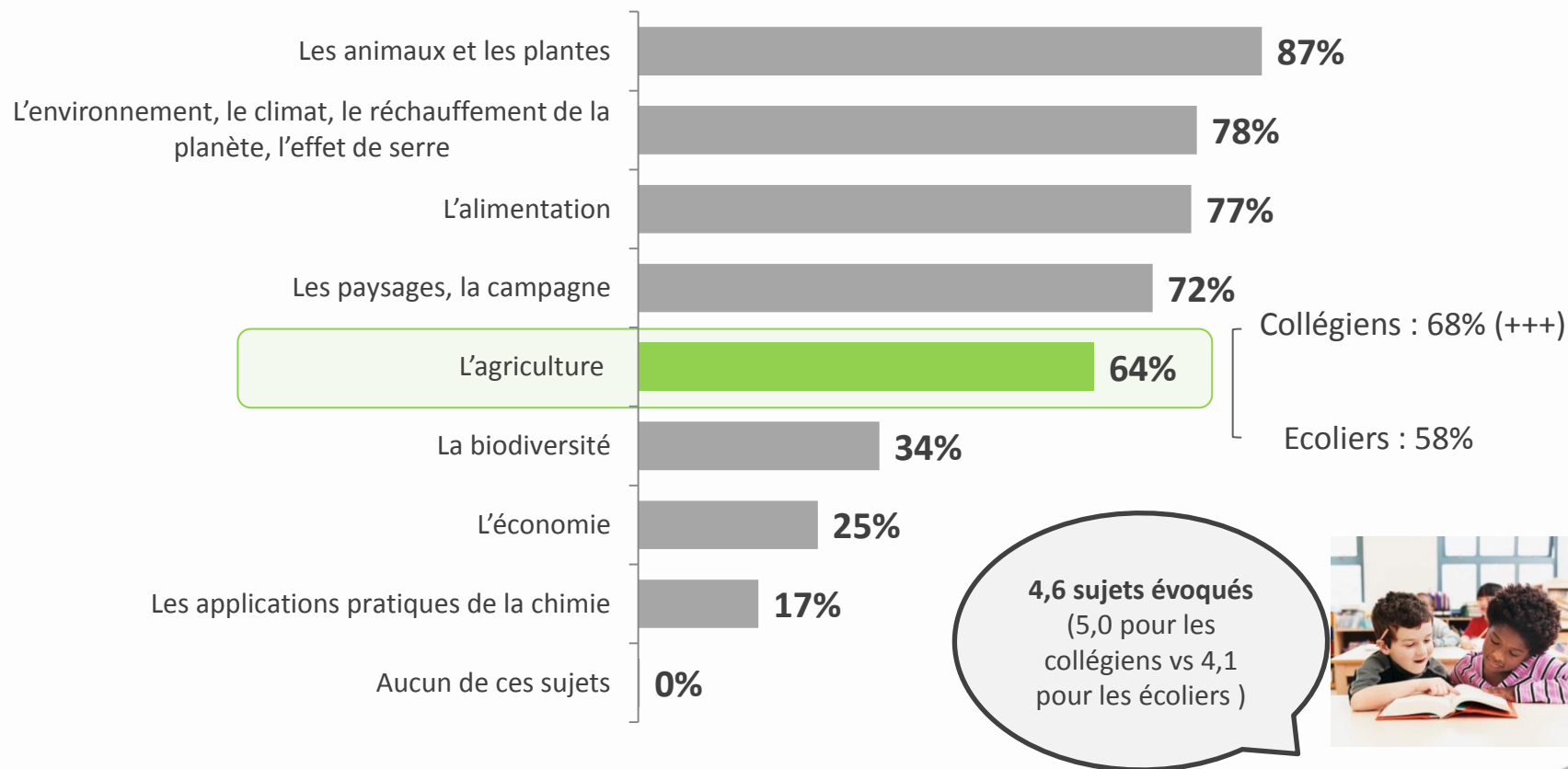
# 3. *L'Agriculture à l'école*



# L'agriculture à l'école

## Q4. A l'école, t'a-t-on déjà parlé des sujets suivants :

Base : 800 enfants , Plusieurs réponses possibles, rotation aléatoire des modalités

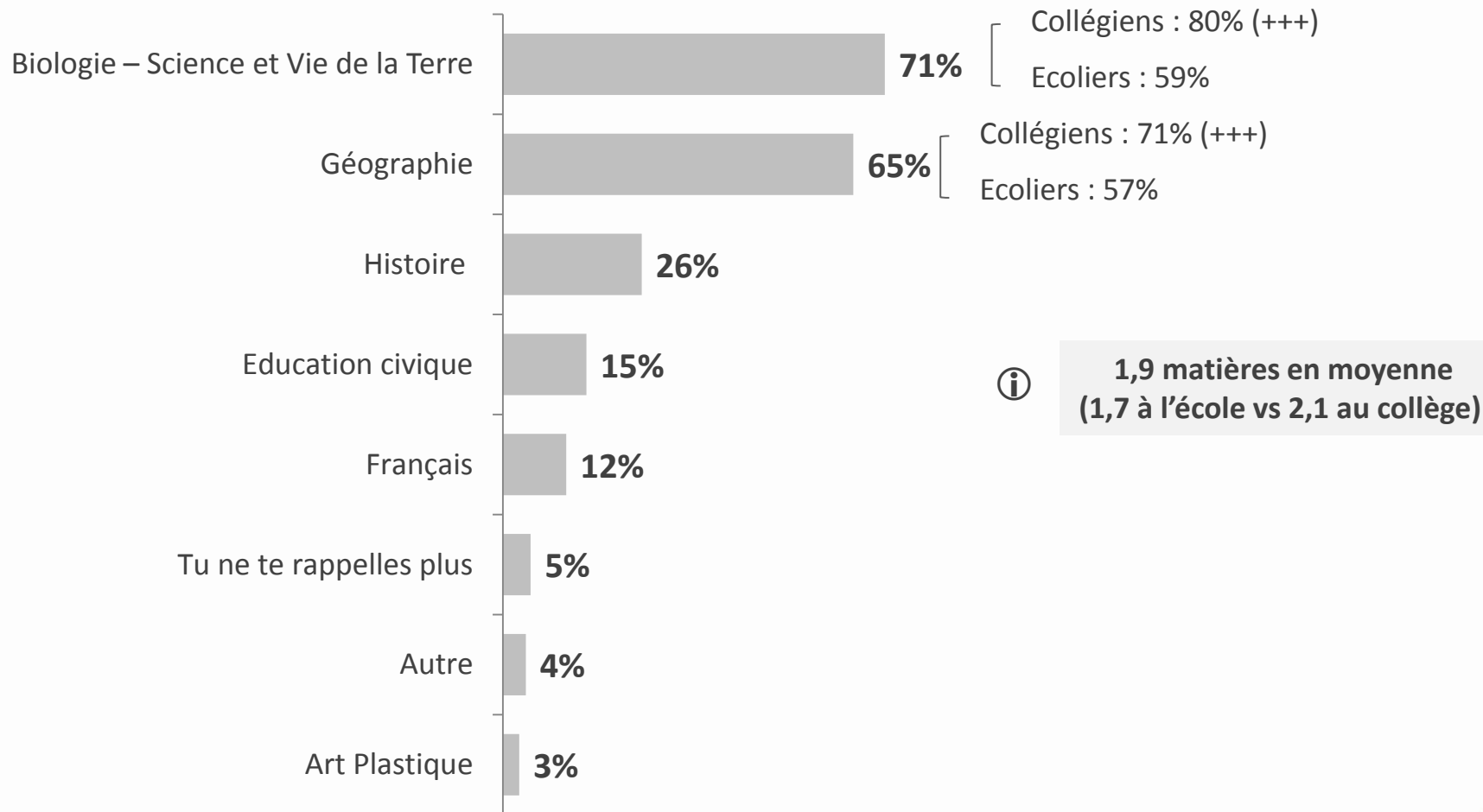




# L'agriculture à l'école

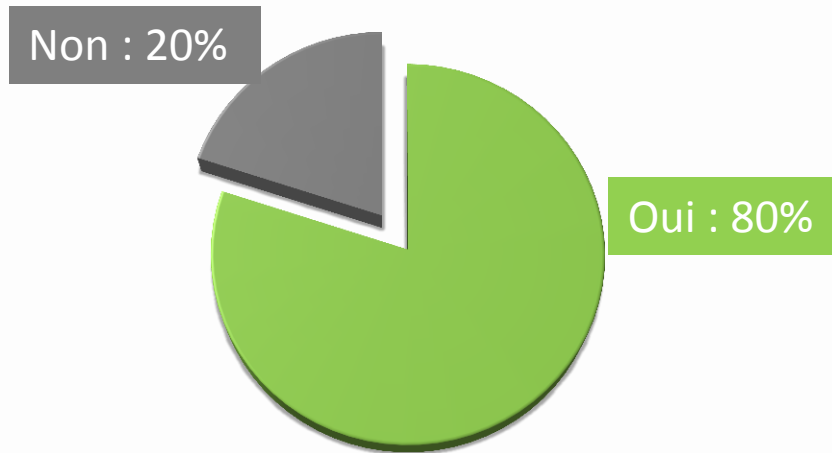
## Q5. Dans quelle(s) matière(s) t'a-t-on parlé d'agriculture?

base : 510 enfants ayant déclaré avoir entendu parler d'agriculture à l'école



# Les attentes à l'égard de l'agriculture à l'école

Q6. Aimerais-tu que l'on te parle d'agriculture à l'école ?



Base : 290 enfants n'ayant pas entendu parler d'agriculture à l'école

ⓘ Collégiens : 77% vs Ecoliers : 83%